



Municipio de Villagrán, Gto.  
 Notas de Desglose y Memoria  
 Correspondiente del 1 de Enero al 31 de Marzo de 2024  
 (Cifras en Pesos)

Ejercicio 2024  
 Periodicidad Trimestral  
 Corte 1

NOTAS	DESCRIPCIÓN
I. NOTAS DE DESGLOSE:	
<b>INFORMACION CONTABLE</b>	
ACT-01 ACT-02 ACT-03 ACT-04 ESF-01 ESF-02 ESF-03 ESF-04 ESF-05 ESF-06 ESF-07 ESF-08 ESF-09 ESF-10 ESF-11 ESF-12 ESF-13 ESF-14 VHR-01 VHR-02 EFE-01 EFE-02 EFE-03	INGRESOS DE GESTION PARTICIPACIONES, APORTACIONES, CONVENIOS, INCENTIVOS, ... OTROS INGRESOS Y BENEFICIOS GASTOS Y OTRAS PERDIDAS FONDOS CON AFECTACION ESPECIFICA E INVERSIONES FINANCIERAS CONTRIBUCIONES POR RECUPERAR CONTRIBUCIONES POR RECUPERAR CORTO PLAZO BIENES DISPONIBLES PARA SU TRANSFORMACION ESTIMACIONES Y DETERIOROS (INVENTARIOS) ALMACENES FIDEICOMISOS, MANDATOS Y CONTRATOS ANALOGOS PARTICIPACIONES Y APORTACIONES DE CAPITAL BIENES MUEBLES E INMUEBLES INTANGIBLES Y DIERIDOS ESTIMACIONES Y DETERIOROS OTROS ACTIVOS CUENTAS Y DOCUMENTOS POR PAGAR FONDOS Y BIENES DE TERCEROS OTROS PASIVOS CIRCULANTES PATRIMONIO CONTRIBUIDO PATRIMONIO GENERADO FLUJO DE EFECTIVO ADO. BIENES MUEBLES E INMUEBLES CONCILIACION DEL FLUJO DE EFECTIVO
Conciliacion Ia Conciliacion Ea	CONCILIACION ENTRE LOS INGRESOS PRESUPUESTARIOS Y CONTABLES CONCILIACION ENTRE LOS EGRESOS PRESUPUESTARIOS Y LOS GASTOS CONTABLES
Memoria CONTABLES PRESUPUESTARIAS	II. DE MEMORIA (DE ORDEN):

Bajo protesta de decir verdad declaramos que los Estados Financieros y sus notas, son razonablemente correctos y son responsabilidad del emisor.

ELABORA

C.P. MA. GUADALUPE PEREZ PEREZ  
 ENCARGADA DE DESPACHO DE TESORERIA MUNICIPAL

AUTORIZA

C. JOSE FRANCISCO GARCIA CARMONA  
 PRESIDENTE MUNICIPAL INTERINO



Municipio de Villagrán, Gto.  
Notas de Desglose Estado de Actividades  
Correspondiente del 1 de Enero al 31 de Marzo de 2024

Ejercicio: 2024  
Periodicidad: Trimestral  
Corte: 1

Notas

Cuenta	Nombre de la Cuenta	Monto	Característica Significativa
4100	INGRESOS DE GESTION	17,030,039.62	
4110	Impuestos	15,236,817.24	
4111	Impuestos Sobre los Ingresos	0.00	
4112	Impuestos Sobre el Patrimonio	14,969,415.29	
4113	Impuestos Sobre la Producción, el Consumo y las Transacciones	0.00	
4114	Impuestos al Comercio Exterior	0.00	
4115	Impuestos Sobre Nóminas y Asimilables	0.00	
4116	Impuestos Ecológicos	0.00	
4117	Accesorios de Impuestos	267,401.95	
4118	Impuestos no Comprendidos en la Ley de Ingresos Vigente, Causados en Ejercicios Fiscales Anteriores	0.00	
4119	Pendientes de Liquidación o Pago	0.00	
4120	Otros Impuestos	0.00	
4121	Cuotas y Aportaciones de Seguridad Social	0.00	
4122	Aportaciones para Fondos de Vivienda	0.00	
4123	Cuotas para la Seguridad Social	0.00	
4124	Cuotas de Ahorro para el Retiro	0.00	
4129	Accesorios de Cuotas y Aportaciones de Seguridad Social	0.00	
4130	Otras Cuotas y Aportaciones para la Seguridad Social	310,810.00	
4131	Contribuciones de Mejoras	310,810.00	
4132	Contribuciones de Mejoras no Comprendidas en la Ley de Ingresos Vigente, Causadas en Ejercicios Fiscales Anteriores	0.00	
4140	Pendientes de Liquidación o Pago	0.00	
4141	Derechos	1,204,126.36	
4143	Derechos por el Uso, Goce, Aprovechamiento o Explotación de Bienes de Dominio Público	0.00	
4144	Derechos por Prestación de Servicios	1,130,297.97	
4145	Accesorios de Derechos	73,828.39	
4149	Derechos no Comprendidos en la Ley de Ingresos Vigente, Causados en Ejercicios Fiscales Anteriores	0.00	
4150	Pendientes de Liquidación o Pago	0.00	
4151	Otros Derechos	119,006.17	
4154	Productos	119,006.17	
4160	Productos no Comprendidos en la Ley de Ingresos Vigente, Causados en Ejercicios Fiscales Anteriores	0.00	
4161	Pendientes de Liquidación o Pago	0.00	
4162	Aprovechamientos	159,279.85	
4163	Incentivos Derivados de la Colaboración Fiscal	0.00	
4164	Multas	142,278.93	
4165	Indemnizaciones	0.00	
4166	Reintegros	0.00	
4168	Aprovechamientos Provenientes de Obras Públicas	0.00	
	Aprovechamientos no Comprendidos en la Ley de Ingresos Vigente, Causados en Ejercicios Fiscales Anteriores	0.00	
	Pendientes de Liquidación o Pago	0.00	
	Accesorios de Aprovechamientos	0.00	

4169	Otros Aprovechamientos	17,000.92	
4170	Ingresos por Venta de Bienes y Prestación de Servicios	0.00	
4171	Ingresos por Venta de Bienes y Prestación de Servicios de Instituciones Públicas de Seguridad Social	0.00	
4172	Ingresos por Venta de Bienes y Prestación de Servicios de Empresas Productivas del Estado	0.00	
4173	Ingresos por Venta de Bienes y Prestación de Servicios de Entidades Paraestatales y Fideicomisos No Empresariales y No Financieros	0.00	
4174	Ingresos por Venta de Bienes y Prestación de Servicios de Entidades Paraestatales Empresariales No Financieras con Participación Estatal Mayoritaria	0.00	
4175	Ingresos por Venta de Bienes y Prestación de Servicios de Entidades Paraestatales Empresariales Financieras Monetarias con Participación Estatal Mayoritaria	0.00	
4176	Ingresos por Venta de Bienes y Prestación de Servicios de Entidades Paraestatales Empresariales Financieras No Monetarias con Participación Estatal Mayoritaria	0.00	
4177	Ingresos por Venta de Bienes y Prestación de Servicios de Fideicomisos Financieros Públicos con Participación Estatal Mayoritaria	0.00	
4178	Ingresos por Venta de Bienes y Prestación de Servicios de los Poderes Legislativo y Judicial, y de los Órganos Autónomos	0.00	

**ACT-02 PARTICIPACIONES, APORTACIONES, CONVENIOS, INCENTIVOS...**

Cuenta	Nombre de la Cuenta	Monto	Característica Significativa
4200	PARTICIPACIONES, APORTACIONES, CONVENIOS, INCENTIVOS DERIVADOS DE LA COLABORACIÓN FISCAL, FONDOS DISTINTOS DE APORTACIONES, TRANSFERENCIAS, ASIGNACIONES, SUBSIDIOS Y SUBVENCIONES, Y PENSIONES Y JUBILACIONES	69,367,503.03	
4210	Participaciones, Aportaciones, Convenios, Incentivos Derivados de la Colaboración Fiscal y Fondos Distintos de Aportaciones	57,836,925.80	
4211	Participaciones	35,746,608.50	
4212	Aportaciones	21,490,896.00	
4213	Convenios	0.00	
4214	Incentivos derivados de la Colaboración Fiscal	599,421.30	
4215	Fondos Distintos de Aportaciones	0.00	
4220	Transferencias, Asignaciones, Subsidios y Otras ayudas	11,530,577.23	
4221	Transferencias Internas y Asignaciones del Sector Público	11,530,577.23	
4223	Subsidios y Subvenciones	0.00	
4225	Pensiones y Jubilaciones	0.00	
4227	Transferencias del Fondo Mexicano del Petróleo para la Estabilización y el Desarrollo	0.00	

**ACT-03 OTROS INGRESOS Y BENEFICIOS**

Cuenta	Nombre de la Cuenta	Monto	Naturaleza	Característica
4300	OTROS INGRESOS Y BENEFICIOS	0.00		
4310	Ingresos Financieros	0.00		
4311	Intereses Ganados de Títulos, Valores y demás Instrumentos Financieros	0.00		
4319	Otros Ingresos Financieros	0.00		
4320	Incremento por Variación de Inventarios	0.00		
4321	Incremento por Variación de Inventarios de Mercancías para Venta	0.00		
4322	Incremento por Variación de Inventarios de Mercancías Terminadas	0.00		
4323	Incremento por Variación de Inventarios de Mercancías en Proceso de Elaboración	0.00		
4324	Incremento por Variación de Inventarios de Materias Primas, Materiales y Suministros para Producción	0.00		
4325	Incremento por Variación de Almacén de Materias Primas, Materiales y Suministros de Consumo	0.00		
4330	Disminución del Exceso de Estimaciones por Pérdida o Deterioro u Obsolescencia	0.00		
4331	Disminución del Exceso de Estimaciones por Pérdida o Deterioro u Obsolescencia	0.00		
4340	Disminución del Exceso de Provisiones	0.00		
4341	Disminución del Exceso de Provisiones	0.00		


ACT-04 GASTOS Y OTRAS PERDIDAS				Característica	
Cuenta	Nombre de la Cuenta	Monto	%		
4390	Otros Ingresos y Beneficios Varios	0.00	0.00		
4392	Bonificaciones y Descuentos Obtenidos	0.00	0.00		
4393	Diferencias por Tipo de Cambio a Favor	0.00	0.00		
4394	Diferencias de Cotizaciones a Favor en Valores Negociables	0.00	0.00		
4395	Resultado por Posición Monetaria	0.00	0.00		
4396	Utilidades por Participación Patrimonial	0.00	0.00		
4397	Diferencias por Reestructuración de Deuda Pública a Favor	0.00	0.00		
4399	Otros Ingresos y Beneficios Varios	0.00	0.00		
5000	GASTOS Y OTRAS PERDIDAS	52,139,958.04	100%		
5100	GASTOS DE FUNCIONAMIENTO	44,516,768.06	85%		
5110	Servicios Personales	25,940,830.18	50%		
5111	Remuneraciones al Personal de Carácter Permanente	13,464,015.28	26%		
5112	Remuneraciones al Personal de Carácter Transitorio	5,562,865.78	11%		
5113	Remuneraciones Adicionales y Especiales	210,103.58	0%		
5114	Seguridad Social	127,275.48	0%		
5115	Otras Prestaciones Sociales y Económicas	6,576,570.06	13%		
5116	Pago de Estímulos a Servidores Públicos	0.00	0%		
5120	Materiales y Suministros	11,316,321.15	22%		
5121	Materiales de Administración, Emisión de Documentos y Artículos Oficiales	751,286.45	1%		
5122	Alimentos y Utensilios	348,902.76	1%		
5123	Materiales Primas y Materiales de Producción y Comercialización	0.00	0%		
5124	Materiales y Artículos de Construcción y de Reparación	406,583.04	1%		
5125	Productos Químicos, Farmacéuticos y de Laboratorio	2,771,560.90	5%		
5126	Combustibles, Lubricantes y Aditivos	6,966,000.00	13%		
5127	Vestuario, Blancos, Prendas de Protección y Artículos Deportivos	0.00	0%		
5128	Materiales y Suministros para Seguridad	0.00	0%		
5129	Herramientas, Refacciones y Accesorios Menores	71,978.00	0%		
5130	Servicios Básicos	7,259,616.73	14%		
5131	Servicios de Arrendamiento	513,162.47	1%		
5132	Servicios Profesionales, Científicos y Técnicos y Otros Servicios	130,136.72	0%		
5133	Servicios Financieros, Bancarios y Comerciales	1,872,765.18	4%		
5134	Servicios de Instalación, Reparación, Mantenimiento y Conservación	74,043.26	0%		
5135	Servicios de Comunicación Social y Publicidad	2,016,160.58	4%		
5136	Servicios de Traslado y Viáticos	74,416.72	0%		
5137	Servicios Oficiales	0.00	0%		
5138	Otros Servicios Generales	715,714.80	1%		
5139	TRANSFERENCIAS, ASIGNACIONES, SUBSIDIOS Y OTRAS AYUDAS	1,863,217.00	4%		
5200	Transferencias Internas y Asignaciones al Sector Público	7,408,429.98	14%		
5210	Asignaciones al Sector Público	3,346,136.34	6%		
5211	Transferencias Internas al Sector Público	0.00	0%		
5212	Transferencias al Resto del Sector Público	3,346,136.34	6%		
5220	Transferencias a Entidades Paraestatales	0.00	0%		
5221	Transferencias a Entidades Federativas y Municipios	0.00	0%		
5222	Subsidios y Subvenciones	0.00	0%		
5230	Subsidios	0.00	0%		
5231	Subvenciones	0.00	0%		
5232	Ayudas Sociales	0.00	0%		
5240		3,360,165.36	6%		

5241	Ayudas Sociales a Personas	3,352,165.36	6%
5242	Becas	0.00	0%
5243	Ayudas Sociales a Instituciones	8,000.00	0%
5244	Ayudas Sociales por Desastres Naturales y Otros Siniestros	0.00	0%
5250	Pensiones y Jubilaciones	702,128.28	1%
5251	Pensiones	702,128.28	1%
5252	Jubilaciones	0.00	0%
5259	Otras Pensiones y Jubilaciones	0.00	0%
5260	Transferencias a Fideicomisos, Mandatos y Contratos Análogos	0.00	0%
5261	Transferencias a Fideicomisos, Mandatos y Contratos Análogos al Gobierno	0.00	0%
5262	Transferencias a Fideicomisos, Mandatos y Contratos Análogos a Entidades Paraestatales	0.00	0%
5270	Transferencias a la Seguridad Social	0.00	0%
5271	Transferencias por Obligaciones de Ley	0.00	0%
5280	Donativos	0.00	0%
5281	Donativos a Instituciones sin Fines de Lucro	0.00	0%
5282	Donativos a Entidades Federativas y Municipios	0.00	0%
5283	Donativos a Fideicomiso, Mandatos y Contratos Análogos Privados	0.00	0%
5284	Donativos a Fideicomiso, Mandatos y Contratos Análogos Estatales	0.00	0%
5285	Donativos Internacionales	0.00	0%
5290	Transferencias al Exteror	0.00	0%
5291	Transferencias al Exteror a Gobiernos Extranjeros y Organismos Internacionales	0.00	0%
5292	Transferencias al Sector Privado Externo	0.00	0%
5300	PARTICIPACIONES Y APORTACIONES	0.00	0%
5310	Participaciones	0.00	0%
5311	Participaciones de la Federación a Entidades Federativas y Municipios	0.00	0%
5312	Participaciones de las Entidades Federativas a los Municipios	0.00	0%
5320	Aportaciones	0.00	0%
5321	Aportaciones de la Federación a Entidades Federativas y Municipios	0.00	0%
5322	Aportaciones de las Entidades Federativas a los Municipios	0.00	0%
5330	Convenios	0.00	0%
5331	Convenios de Reasignación	0.00	0%
5332	Convenios de Descentralización y Otros	0.00	0%
5400	INTERESES, COMISIONES Y OTROS GASTOS DE LA DEUDA PUBLICA	214,760.00	0%
5410	Intereses de la Deuda Pública	214,760.00	0%
5411	Intereses de la Deuda Pública Interna	214,760.00	0%
5412	Intereses de la Deuda Pública Externa	0.00	0%
5420	Comisiones de la Deuda Pública	0.00	0%
5421	Comisiones de la Deuda Pública Interna	0.00	0%
5422	Comisiones de la Deuda Pública Externa	0.00	0%
5430	Gastos de la Deuda Pública	0.00	0%
5431	Gastos de la Deuda Pública Interna	0.00	0%
5432	Gastos de la Deuda Pública Externa	0.00	0%
5440	Costo por Coberturas	0.00	0%
5441	Costo por Coberturas	0.00	0%
5450	Apoyos Financieros	0.00	0%
5451	Apoyos Financieros a Intermediarios	0.00	0%
5452	Apoyo Financieros a Ahorradores y Deudores del Sistema Financiero Nacional	0.00	0%
5500	OTROS GASTOS Y PERDIDAS EXTRAORDINARIAS	0.00	0%
5510	Estimaciones, Depreciaciones, Deterioros, Obsolencia y Amortizaciones	0.00	0%
5511	Estimaciones por Pérdida o Deterioro de Activos Circulantes	0.00	0%
5512	Estimaciones por Pérdida o Deterioro de Activo no Circulante	0.00	0%

5513	Depreciación de Bienes Inmuebles	0.00	0%
5514	Depreciación de Infraestructura	0.00	0%
5515	Depreciación de Bienes Muebles	0.00	0%
5516	Deterioro de los Activos Biológicos	0.00	0%
5517	Amortización de Activos Intangibles	0.00	0%
5518	Disminución de Bienes por pérdida, obsolescencia y deterioro	0.00	0%
5520	Provisiones	0.00	0%
5521	Provisiones de Pasivos a Corto Plazo	0.00	0%
5522	Provisiones de Pasivos a Largo Plazo	0.00	0%
5530	Disminución de Inventarios	0.00	0%
5531	Disminución de Inventarios de Mercancías para Venta	0.00	0%
5532	Disminución de Inventarios de Mercancías Terminadas	0.00	0%
5533	Disminución de Inventarios de Mercancías en Proceso de Elaboración	0.00	0%
5534	Disminución de Inventarios de Materias Primas, Materiales y Suministros para Producción	0.00	0%
5535	Disminución de Almacén de Materiales y Suministros de Consumo	0.00	0%
5590	Otros Gastos	0.00	0%
5591	Gastos de Ejercicios Anteriores	0.00	0%
5592	Pérdidas por Responsabilidades	0.00	0%
5593	Bonificaciones y Descuentos Otorgados	0.00	0%
5594	Diferencias por Tipo de Cambio Negativas	0.00	0%
5595	Diferencias de Cotizaciones Negativas en Valores Negociables	0.00	0%
5596	Resultado por Posición Monetaria	0.00	0%
5597	Pérdidas por Participación Patrimonial	0.00	0%
5598	Diferencias por Reestructuración de Deuda Pública Negativas	0.00	0%
5599	Otros Gastos Varios	0.00	0%
5600	INVERSIÓN PÚBLICA	0.00	0%
5610	Inversión Pública no Capitalizable	0.00	0%
5611	Construcción en Bienes no Capitalizable	0.00	0%

Bajo protesta de decir verdad declaramos que los Estados Financieros y sus notas, son razonablemente correctos y son responsabilidad del emisor.

ELABORA

  
**C.P. MA. GUADALUPE PEREZ PEREZ**  
**ENCARGADA DE DESPACHO DE TESORERIA MUNICIPAL**

AUTORIZA

  
**C. JOSE FRANCISCO GARCIA CARMONA**  
**PRESIDENTE MUNICIPAL INTERINO**



Notas

**ESF-01 FONDOS CON AFECTACIÓN ESPECÍFICA E INVERSIONES FINANCIERAS**

Cuenta	Nombre de la Cuenta	Monto	Tipo	2023	2022	2021	2020 de Cobro	Facilidad de Cobro
1114	Inversiones Temporales (Hasta 3 meses)	277,692.05						
1115	Fondos con Afectación Específica	0.00						
1121	Inversiones Financieras de Corto Plazo	-504.37						
1211	Inversiones a Largo Plazo	0.00						

**ESF-02 CONTRIBUCIONES POR RECUPERAR**

Cuenta	Nombre de la Cuenta	Monto	2023	2022	2021	2020 de Cobro	Facilidad de Cobro
1122	Cuentas por Cobrar a Corto Plazo	0.00	0.00	0.00	0.00	0.00	0.00
1124	Ingresos por Recuperar a Corto Plazo	15,415,073.77	15,391,637.72	0.00	0.00	0.00	0.00

**ESF-03 CONTRIBUCIONES POR RECUPERAR CORTO PLAZO**

Cuenta	Nombre de la Cuenta	Monto	A 90 Dias	A 180 Dias	A 365 Dias	+ 365 Dias a	Caracteristic
1123	Deudores Diversos por Cobrar a Corto Plazo	1,523,640.68	1,523,640.68	0.00	0.00	0.00	0.00
1125	Deudores por Anticipos de la Tesorería a Corto Plazo	842,265.08	842,265.08	0.00	0.00	0.00	0.00
1126	Préstamos Otorgados a Corto Plazo	0.00	0.00	0.00	0.00	0.00	0.00
1129	Otros Derechos a Recibir Efectivo o Equivalentes a Corto Plazo	136,127.84	136,127.84	0.00	0.00	0.00	0.00
1131	Anticipo a Proveedores por Adquisición de Bienes y Prestación de Servicios a Corto Plazo	5,335,245.48	5,335,245.48	0.00	0.00	0.00	0.00
1132	Anticipo a Proveedores por Adquisición de Bienes Inmuebles y Muebles a Corto Plazo	0.00	0.00	0.00	0.00	0.00	0.00
1133	Anticipo a Proveedores por Adquisición de Bienes Intangibles a Corto Plazo	0.00	0.00	0.00	0.00	0.00	0.00
1134	Anticipo a Contratistas por Obras Públicas a Corto Plazo	20,539,213.42	20,539,213.42	0.00	0.00	0.00	0.00
1139	Otros Derechos a Recibir Bienes o Servicios a Corto Plazo	0.00	0.00	0.00	0.00	0.00	0.00

**ESF-04 BIENES DISPONIBLES PARA SU TRANSFORMACIÓN ESTIMACIONES Y DETERIOROS (INVENTARIOS)**

Cuenta	Nombre de la Cuenta	Monto	Sistema de Costeo	Método de Valuación	Conveniencia de la Aplicación	Impacto de Información Financiera
1140	Inventarios	0.00				
1141	Inventario de Mercancías para Venta	0.00				
1142	Inventario de Mercancías Terminadas	0.00				
1143	Inventario de Mercancías en Proceso de Elaboración	0.00				
1144	Inventario de Materias Primas, Materiales y Suministros para Producción	0.00				
1145	Bienes en Tránsito	0.00				

**ESF-05 ALMACENES**

Cuenta	Nombre de la Cuenta	Monto	Método	Característica	Impacto a la Información Financiera por cambios en el método
1150	Almacenes	0.00			
1151	Almacén de Materiales y Suministros de Consumo	0.00			

**ESF-06 FIDEICOMISOS, MANDATOS Y CONTRATOS ANALOGOS**

Cuenta	Nombre de la Cuenta	Monto	Tipo	Característica
1213	Fideicomisos, Mandatos y Contratos Análogos	-1,391,463.15		

**ESF-07 PARTICIPACIONES Y APORTACIONES DE CAPITAL**

Cuenta	Nombre de la Cuenta	Monto	Tipo	Característica
1214	Participaciones y Aportaciones de Capital	0.00		

**ESF-08 BIENES MUEBLES E INMUEBLES**

Cuenta	Nombre de la Cuenta	Monto	Dep. Gasto	Dep. Acumulada	Método	Tasas Aplica	Criterios
1230	Bienes Inmuebles, Infraestructura y Construcciones en Proceso	293,001,556.94	0.00	0.00			
1231	Terrenos	7,661,366.14	0.00	0.00			
1232	Viviendas	0.00	0.00	0.00			
1233	Edificios no Habitacionales	12,765,968.38	0.00	0.00			
1234	Infraestructura	0.00	0.00	0.00			
1235	Construcciones en Proceso en Bienes de Dominio Público	249,503,033.55	0.00	0.00			
1236	Construcciones en Proceso en Bienes Propios	22,863,123.01	0.00	0.00			
1239	Otros Bienes Inmuebles	208,066.86	0.00	0.00			
1240	Bienes Muebles	50,547,858.46	0.00	38,417,032.46			
1241	Mobiliario y Equipo de Administración	7,059,392.65	0.00	0.00			
1242	Mobiliario y Equipo Educativo y Recreativo	2,231,280.11	0.00	0.00			
1243	Equipo e Instrumental Médico y de Laboratorio	117,660.91	0.00	0.00			
1244	Vehículos y Equipo de Transporte	30,062,788.44	0.00	38,417,032.46			
1245	Equipo de Defensa y Seguridad	4,949,443.29	0.00	0.00			
1246	Maquinaria, Otros Equipos y Herramientas	5,338,205.27	0.00	0.00			
1247	Colecciones, Obras de Arte y Objetos Valiosos	789,087.79	0.00	0.00			
1248	Activos Biotológicos	0.00	0.00	0.00			

**ESF-09 INTANGIBLES Y DIFERIDOS**

Cuenta	Nombre de la Cuenta	Monto	Amort. Gasto	Amort. Acum.	Método	Tasas Aplicada	Criterios
1250	Activos Intangibles	594,695.61	0.00	0.00			
1251	Software	201,966.24	0.00	0.00			
1252	Patentes, Marcas y Derechos	0.00	0.00	0.00			
1253	Concesiones y Franquicias	0.00	0.00	0.00			
1254	Licencias	392,739.37	0.00	0.00			
1259	Otros Activos Intangibles	0.00	0.00	0.00			
1270	Activos Diferidos	1,118,957.75	0.00	0.00			
1271	Estudios, Formulación y Evaluación de Proyectos	1,118,957.75	0.00	0.00			
1272	Derechos Sobre Bienes en Régimen de Arrendamiento Financiero	0.00	0.00	0.00			
1273	Gastos Pagados por Adelantado a Largo Plazo	0.00	0.00	0.00			
1274	Anticipos a Largo Plazo	0.00	0.00	0.00			
1275	Beneficios al Retiro de Empleados Pagados por Adelantado	0.00	0.00	0.00			



1279 Otros Activos Diferidos

0.00

0.00

0.00

**ESF-10 ESTIMACIONES Y DETERIORS**

Cuenta	Nombre de la Cuenta	Monto	Criterio
1160	Estimación por Pérdida o Deterioro de Activos Circulantes	0.00	
	Estimaciones para Cuentas Incobrables por Derechos a Recibir Efectivo o Equivalentes	0.00	
1161		0.00	
1162	Estimación por Deterioro de Inventarios	0.00	

**ESF-11 OTROS ACTIVOS CIRCULANTE Y NO CIRCULANTE**

Cuenta	Nombre de la Cuenta	Monto	Característica
1190	Otros Activos Circulantes	0.00	
1191	Valores en Garantía	0.00	
1192	Bienes en Garantía (excluye depósitos de fondos)	0.00	
	Bienes Derivados de Embarcos, Decomisos, Aseguramientos y Dación en Pago	0.00	
1193		0.00	
1194	Adquisición con Fondos de Terceros	0.00	

**ESF-11 OTROS ACTIVOS**

Cuenta	Nombre de la Cuenta	Monto	Característica
1290	Otros Activos no Circulantes	0.00	
1291	Bienes en Concesión	0.00	
1292	Bienes en Arrendamiento Financiero	0.00	
1293	Bienes en Comodato	0.00	

**ESF-12 CUENTAS Y DOCUMENTOS POR PAGAR**

Cuenta	Nombre de la Cuenta	Monto	A 90 Dias	A 180 Dias	A 365 Dias	Más de 365 Dias	Facibilidad de Pago
2110	Cuentas por Pagar a Corto Plazo	16,681,668.17	16,681,668.17	0.00	0.00	0.00	0.00
2111	Servicios Personales por Pagar a Corto Plazo	-1,325,840.29	-1,325,840.29	0.00	0.00	0.00	0.00
2112	Proveedores por Pagar a Corto Plazo	4,270,556.04	4,270,556.04	0.00	0.00	0.00	0.00
2113	Contratistas por Obras Públicas por Pagar a Corto Plazo	7,754,026.88	7,754,026.88	0.00	0.00	0.00	0.00
2114	Participaciones y Aportaciones por Pagar a Corto Plazo	0.00	0.00	0.00	0.00	0.00	0.00
2115	Transferencias Otorgadas por Pagar a Corto Plazo	551,292.40	551,292.40	0.00	0.00	0.00	0.00
	Intereses, Comisiones y Otros Gastos de la Deuda Pública por Pagar a Corto Plazo	0.00	0.00	0.00	0.00	0.00	0.00
2116		0.00	0.00	0.00	0.00	0.00	0.00
2117	Retenciones y Contribuciones por Pagar a Corto Plazo	5,865,526.09	5,865,526.09	0.00	0.00	0.00	0.00
2118	Devoluciones de la Ley de Ingresos por Pagar a Corto Plazo	0.00	0.00	0.00	0.00	0.00	0.00
2119	Otras Cuentas por Pagar a Corto Plazo	-433,892.95	-433,892.95	0.00	0.00	0.00	0.00
2120	Documentos por Pagar a Corto Plazo	0.00	0.00	0.00	0.00	0.00	0.00
2121	Documentos Comerciales por Pagar a Corto Plazo	0.00	0.00	0.00	0.00	0.00	0.00
2122	Documentos con Contratistas por Obras Públicas por Pagar a Corto Plazo	0.00	0.00	0.00	0.00	0.00	0.00
2129	Otros Documentos por Pagar a Corto Plazo	0.00	0.00	0.00	0.00	0.00	0.00

**ESF-13 FONDOS Y BIENES DE TERCEROS**

Cuenta	Nombre de la Cuenta	Monto	Naturaleza	Característica
2160	Fondos y Bienes de Terceros en Garantía y/o Administración a Corto Plazo	0.00		
2161	Fondos en Garantía a Corto Plazo	0.00		
2162	Fondos en Administración a Corto Plazo	0.00		
2163	Fondos Contingentes a Corto Plazo	0.00		
2164	Fondos de Fideicomisos, Mandatos y Contratos Análogos a Corto Plazo	0.00		
2165	Otros Fondos de Terceros en Garantía y/o Administración a Corto Plazo	0.00		


2166	Valores y Bienes en Garantía a Corto Plazo	0.00
2250	Fondos y Bienes de Terceros en Garantía y/o Administración a Largo Plazo	0.00
2251	Fondos en Garantía a Largo Plazo	0.00
2252	Fondos en Administración a Largo Plazo	0.00
2253	Fondos Contingentes a Largo Plazo	0.00
2254	Fondos de Fideicomisos, Mandatos y Contratos Análogos a Largo Plazo	0.00
2255	Otros Fondos de Terceros en Garantía y/o Administración a Largo Plazo	0.00
2256	Valores y Bienes en Garantía a Largo Plazo	0.00

**ESF-14 OTROS PASIVOS CIRCULANTES**

Cuenta	Nombre de la Cuenta	Monto	Naturaliza	Característica
2159	Otros Pasivos Diferidos a Corto Plazo	39,000,000.00		
2199	Otros Pasivos Circulantes	0.00		
2240	Pasivos Diferidos a Largo Plazo	0.00		
2241	Créditos Diferidos a Largo Plazo	0.00		
2242	Intereses Cobrados por Adelantado a Largo Plazo	0.00		
2249	Otros Pasivos Diferidos a Largo Plazo	0.00		

Bajo protesta de decir verdad declaramos que los Estados Financieros y sus notas, son razonablemente correctos y son responsabilidad del emisor.

**ELABORA**



**C.P. MA. GUADALUPE PEREZ PEREZ**  
**ENCARGADA DE DESPACHO DE TESORERIA MUNICIPAL**

**AUTORIZA**



**C. JOSE FRANCISCO GARCIA CARMONA**  
**PRESIDENTE MUNICIPAL INTERINO**



Municipio de Villagrán, Gto.  
 Notas de Desglose Estado de Variación en la Hacienda Pública  
 Correspondiente del 1 de Enero al 31 de Marzo de 2024

Ejercicio: 2024  
 Periodicidad: Trimestral  
 Corte: 1

Notas

**VHP-01 PATRIMONIO CONTRIBUIDO**

Cuenta	Nombre de la Cuenta	Monto	Tipo	Naturaleza
3110	Aportaciones	13,174,630.88		
3120	Donaciones de Capital	3,419,797.40		
3130	Actualización de la Hacienda Pública/Patrimonio	0.00		

**VHP-02 PATRIMONIO GENERADO**

Cuenta	Nombre de la Cuenta	Monto	Procedencia
3210	Resultado del Ejercicio (Ahorro/Desahorro)	34,257,584.61	
3220	Resultados de Ejercicios Anteriores	307,872,412.94	
3230	Revalúos	0.00	
3231	Revalúo de Bienes Inmuebles	0.00	
3232	Revalúo de Bienes Muebles	0.00	
3233	Revalúo de Bienes Intangibles	0.00	
3239	Otros Revalúos	0.00	
3240	Reservas	0.00	
3241	Reservas de Patrimonio	0.00	
3242	Reservas Territoriales	0.00	
3243	Reservas por Contingencias	0.00	
3250	Rectificaciones de Resultados de Ejercicios Anteriores	0.00	
3251	Cambios en Políticas Contables	0.00	
3252	Cambios por Errores Contables	0.00	

Bajo protesta de decir verdad declaramos que los Estados Financieros y sus notas, son razonablemente correctos y son responsabilidad del emisor.

ELABORA

C.P. MA. GUADALUPE PEREZ PEREZ  
 ENCARGADA DE DESPACHO DE TESORERIA MUNICIPAL

AUTORIZA

C. JOSE FRANCISCO GARCIA CARMONA  
 PRESIDENTE MUNICIPAL INTERINO



Municipio de Villagrán, Gto.  
 Notas de Desglose Estado de Flujos de Efectivo  
 Correspondiente del 1 de Enero al 31 de Marzo de 2024

Ejercicio: 2024  
 Periodicidad: Trimestral  
 Corte: 1

Notas

**EFE-01 FLUJOS DE EFECTIVO**

Cuenta	Nombre de la Cuenta / Concepto	2024		2023	
		Adquisición	Pagos	Adquisición	Pagos
1111	Efectivo	0.00	0.00	0.00	0.00
1112	Bancos/Tesorería	31,401,789.31	24,973,978.80	0.00	0.00
1113	Bancos/Dependencias y Otros	0.00	0.00	0.00	0.00
1114	Inversiones Temporales (Hasta 3 meses)	277,692.05	277,692.05	0.00	0.00
1115	Fondos con Afectación Específica	0.00	0.00	0.00	0.00
1116	Depósitos de Fondos de Terceros en Garantía y/o Administración	0.00	0.00	0.00	0.00
1119	Otros Efectivos y Equivalentes	0.00	0.00	0.00	0.00
<b>1110</b>	<b>Total de Efectivo y Equivalentes</b>	<b>31,679,481.36</b>	<b>25,251,670.85</b>		

**EFE-02 ADQ. BIENES MUEBLES E INMUEBLES**

Cuenta	Nombre de la Cuenta / Concepto	2024		2023	
		Adquisición	Pagos	Adquisición	Pagos
<b>1230</b>	<b>Bienes Inmuebles, Infraestructura y Construcciones en Proceso</b>	<b>22,706,934.29</b>	<b>18,499,879.50</b>		
1231	Terrenos	0.00	0.00	0.00	0.00
1232	Viviendas	0.00	0.00	0.00	0.00
1233	Edificios no Habitacionales	0.00	0.00	0.00	0.00
1234	Infraestructura	0.00	0.00	0.00	0.00
1235	Construcciones en Proceso en Bienes de Dominio Público	22,706,934.29	18,499,879.50	0.00	0.00
1236	Construcciones en Proceso en Bienes Propios	0.00	0.00	0.00	0.00
1239	Otros Bienes Inmuebles	0.00	0.00	0.00	0.00
<b>1240</b>	<b>Bienes Muebles</b>	<b>75,615.94</b>	<b>75,615.94</b>		
1241	Mobiliario y Equipo de Administración	75,615.94	75,615.94	0.00	0.00
1242	Mobiliario y Equipo Educativo y Recreativo	0.00	0.00	0.00	0.00
1243	Equipo e Instrumental Médico y de Laboratorio	0.00	0.00	0.00	0.00
1244	Vehículos y Equipo de Transporte	0.00	0.00	0.00	0.00
1245	Equipo de Defensa y Seguridad	0.00	0.00	0.00	0.00
1246	Maquinaria, Otros Equipos y Herramientas	0.00	0.00	0.00	0.00
1247	Colecciones, Obras de Arte y Objetos Valiosos	0.00	0.00	0.00	0.00
1248	Activos Biológicos	0.00	0.00	0.00	0.00
<b>12</b>	<b>Otras Inversiones</b>	<b>0.00</b>	<b>0.00</b>		
	<b>Total de Aplicación de efectivo por Actividades de Inversión</b>	<b>22,782,550.23</b>	<b>18,575,495.44</b>		

**EFE-03 CONCILIACION DEL FLUJO DE EFECTIVO**


Cuenta	Nombre de la Cuenta / Concepto	2024	2023
<b>3210</b>	<b>Resultados del Ejercicio Ahorro/Desahorro</b>	<b>34,257,584.61</b>	<b>40,207,894.72</b>
	(+) Movimientos de partidas (o rubros) que no afectan al efectivo	301,942.90	15,632,290.92
	<b>GASTOS DE FUNCIONAMIENTO</b>	<b>0.00</b>	<b>0.00</b>
5100	Amortización gastos pagados por anticipado CP	0.00	0.00
5130	<b>INTERESES, COMISIONES Y OTROS GASTOS DE LA DEUDA PUBLICA</b>	<b>214,760.00</b>	<b>424,732.01</b>
5410	Intereses de la deuda pública	214,760.00	424,732.01
5411	Intereses de la Deuda Pública Interna	214,760.00	424,732.01
5420	Comisiones de la deuda pública	0.00	0.00

5421	Comisiones de la Deuda Pública Interna	0.00	0.00
5430	Gastos de la deuda pública	0.00	0.00
5431	Gastos de la Deuda Pública Interna	0.00	0.00
5440	Costo por coberturas	0.00	0.00
5441	Costo por coberturas	0.00	0.00
5450	Apoyos financieros	0.00	0.00
5451	Apoyos Financieros a Intermediarios	0.00	0.00
5452	Apoyo Financieros a Ahorradores y Deudores del Sistema Financiero Nacional	0.00	0.00
<b>5500</b>	<b>OTROS GASTOS Y PERDIDAS EXTRAORDINARIAS</b>	<b>0.00</b>	<b>4,345,918.87</b>
5510	Estimaciones, Depreciaciones, Deterioros, Obsolescencia y Amortizaciones	0.00	0.00
5511	Estimaciones por Pérdida o Deterioro de Activos Circulantes	0.00	0.00
5512	Estimaciones por Pérdida o Deterioro de Activo no Circulante	0.00	0.00
5513	Depreciación de Bienes Inmuebles	0.00	281,756.42
5514	Depreciación de Infraestructura	0.00	4,009,169.03
5515	Depreciación de Bienes Muebles	0.00	0.00
5516	Deterioro de los Activos Biológicos	0.00	46,399.57
5517	Amortización de Activos Intangibles	0.00	8,593.85
5518	Disminución de Bienes por pérdida, obsolescencia y deterioro	0.00	0.00
5520	Provisiones	0.00	0.00
5521	Provisiones de Pasivos a Corto Plazo	0.00	0.00
5522	Provisiones de Pasivos a Largo Plazo	0.00	0.00
5530	Disminución de Inventarios	0.00	0.00
5531	Disminución de Inventarios de Mercancías para Venta	0.00	0.00
5532	Disminución de Inventarios de Mercancías Terminadas	0.00	0.00
5533	Disminución de Inventarios de Mercancías en Proceso de Elaboración	0.00	0.00
5534	Disminución de Inventarios de Materias Primas, Materiales y Suministros para Producción	0.00	0.00
5535	Disminución de Almacén de Materiales y Suministros de Consumo	0.00	0.00
5590	Otros Gastos	0.00	0.00
5591	Gastos de Ejercicios Anteriores	0.00	0.00
5592	Pérdidas por Responsabilidades	0.00	0.00
5593	Bonificaciones y Descuentos Otorgados	0.00	0.00
5594	Diferencias por Tipo de Cambio Negativas en Efectivo y Equivalentes	0.00	0.00
5595	Diferencias de Cotizaciones Negativas en Valores Negociables	0.00	0.00
5596	Resultado por Posición Monetaria	0.00	0.00
5597	Pérdidas por Participación Patrimonial	0.00	0.00
5599	Otros Gastos Varios	0.00	0.00
<b>6800</b>	<b>INVERSIÓN PÚBLICA</b>	<b>0.00</b>	<b>0.00</b>
6810	Inversión Pública no Capitalizable	0.00	0.00
6811	Construcción en Bienes no Capitalizable	<b>87,162.90</b>	<b>10,861,640.04</b>
<b>2110</b>	<b>Incremento en Cuentas por Pagar de Operación</b>	<b>0.00</b>	<b>7,321,476.48</b>
2111	Provisiones capítulo 1'000	0.00	1,127,525.00
2112	Provisiones capítulo 2'000	4,600.00	728,684.64
2112	Provisiones capítulo 3'000	-18,400.00	802,696.34
2115	Provisiones capítulo 4'000	100,982.90	881,257.58
2114	Provisiones capítulo 8'000	0.00	0.00
<b>3100</b>	<b>(-) Movimientos de partidas (o rubros) que afectan al efectivo</b>	<b>0.00</b>	<b>0.00</b>
	<b>Ingresos (Patrimonio Capital)</b>	<b>0.00</b>	<b>0.00</b>
	Estatral	0.00	0.00
	Municipal	0.00	0.00
	Convenio Federal	0.00	0.00
	Aportaciones Federales	0.00	0.00

	(-) Movimientos de partidas (o rubros) que afectan al efectivo (gasto)		
<b>1270</b>	<b>Activos Diferidos</b>	<b>0.00</b>	<b>0.00</b>
	Gastos pagados por anticipado LP	0.00	0.00
1273		0.00	0.00
	(-) Movimientos de partidas (o rubros) que no afectan al efectivo (Ingreso)	<b>0.00</b>	<b>0.00</b>
<b>4300</b>	<b>OTROS INGRESO Y BENEFICIOS</b>	<b>0.00</b>	<b>0.00</b>
	Otros Ingresos y Beneficios Varios	0.00	0.00
<b>4399</b>		0.00	0.00
<b>1120</b>	<b>Incremento en Cuentas por Cobrar de Operación</b>	<b>0.00</b>	<b>0.00</b>
	Ingresos por recuperar CRI 10	-0.02	-0.14
1124	Ingresos por recuperar CRI 20	0.00	0.00
1124	Ingresos por recuperar CRI 20	0.00	0.08
1124	Ingresos por recuperar CRI 30	0.02	0.11
1124	Ingresos por recuperar CRI 40	0.02	0.11
1124	Ingresos por recuperar CRI 50	-0.01	-0.03
1124	Ingresos por recuperar CRI 60	0.01	-0.02
1122	Cuentas por cobrar CRI 70	0.00	0.00
1122	Cuentas por cobrar CRI 80	0.00	0.00
1122	Cuentas por cobrar CRI 90	0.00	0.00
	<b>= Flujos de Efectivo Netos de las Actividades de Operación</b>	<b>34,559,527.51</b>	<b>55,840,185.64</b>

Bajo protesta de decir verdad declaramos que los Estados Financieros y sus notas, son razonablemente correctos y son responsabilidad del emisor.

**ELABORA**



**C.P. MA. GUADALUPE PEREZ PEREZ**  
ENCARGADA DE DESPACHO DE TESORERIA MUNICIPAL

**AUTORIZA**



**C. JOSE FRANCISCO GARCIA CARMONA**  
PRESIDENTE MUNICIPAL INTERINO



Municipio de Villagrán, Gto.  
Conciliación entre los Ingresos Presupuestarios y Contables  
Correspondiente del 1 de Enero al 31 de Marzo de 2024  
(Cifras en pesos)

<b>1. Total de Ingresos Presupuestarios</b>	<b>86,397,543</b>
<b>2. Más Ingresos Contables No Presupuestarios</b>	<b>0</b>
2.1 Ingresos Financieros	0
2.2 Incremento por Variación de Inventarios	0
2.3 Disminución del Exceso de Estimaciones por Pérdida o Deterioro u Obsolescencia	0
2.4 Disminución del Exceso de Provisiones	0
2.5 Otros Ingresos y Beneficios Varios	0
2.6 Otros Ingresos Contables No Presupuestarios	0
<b>3. Menos Ingresos presupuestarios no contables</b>	<b>0</b>
3.1 Aprovechamientos Patrimoniales	0
3.2 Ingresos Derivados de Financiamientos	0
3.3 Otros Ingresos Presupuestarios No Contables	0
<b>4. Total de Ingresos Contables</b>	<b>86,397,543</b>

Bajo protesta de decir verdad declaramos que los Estados Financieros y sus notas, son razonablemente correctos y son responsabilidad del emisor.

ELABORA

AUTORIZA

C.P. MA. GUADALUPE PEREZ PEREZ  
ENCARGADA DE DESPACHO DE TESORERIA MUNICIPAL

C. JOSE FRANCISCO GARCIA CARMONA  
PRESIDENTE MUNICIPAL INTERINO



Municipio de Villagrán, Gto.  
**Conciliación entre los Egresos Presupuestarios y los Gastos Contables**  
**Correspondiente del 1 de Enero al 31 de Marzo de 2024**  
 (Cifras en pesos)

<b>1. Total de Egresos Presupuestarios</b>	<b>79,322,534</b>
<b>2. Menos Egresos Presupuestarios No Contables</b>	
2.1 Materias Primas y Materiales de Producción y Comercialización	27,182,550
2.2 Materiales y Suministros	0
2.3 Mobiliario y Equipo de Administración	0
2.4 Mobiliario y Equipo Educativo y Recreativo	75,616
2.5 Equipo e Instrumental Médico y de Laboratorio	0
2.6 Vehículos y Equipo de Transporte	0
2.7 Equipo de Defensa y Seguridad	0
2.8 Maquinaria, Otros Equipos y Herramientas	0
2.9 Activos Biológicos	0
2.10 Bienes Inmuebles	0
2.11 Activos Intangibles	0
2.12 Obra Pública en Bienes de Dominio Público	0
2.13 Obra Pública en Bienes Propios	22,706,934
2.14 Acciones y Participaciones de Capital	0
2.15 Compra de Títulos y Valores	0
2.16 Concesión de Préstamos	0
2.17 Inversiones en Fideicomisos, Mandatos y Otros Análogos	0
2.18 Provisiones para Contingencias y Otras Erogaciones Especiales	0
2.19 Amortización de la Deuda Pública	4,400,000
2.20 Adeudos de Ejercicios Fiscales Anteriores (ADEFAS)	0
2.21 Otros Egresos Presupuestarios No Contables	0
<b>3. Mas Gastos Contables No Presupuestarios</b>	
3.1 Estimaciones, Depreciaciones, Deterioros, Obsolescencia y Amortizaciones	0
3.2 Provisiones	0
3.3 Distribución de Inventarios	0
3.4 Otros Gastos	0
3.5 Inversión Pública no Capitalizable	0
3.6 Materiales y Suministros	0
3.7 Otros Gastos Contables No Presupuestarios	0
<b>4. Total de Gastos Contables</b>	<b>52,139,984</b>

Bajo protesta de decir verdad declaramos que los Estados Financieros y sus notas, son razonablemente correctos y son responsabilidad del emisor.

ELABORA

C.P. MA. GUADALUPE PEREZ PEREZ  
 ENCARGADA DE DESPACHO DE TESORERIA MUNICIPAL

AUTORIZA

C. JOSE FRANCISCO GARCIA CARMONA  
 PRESIDENTE MUNICIPAL INTERINO





**Municipio de Villagrán, Gto.  
Cuentas de Orden Presupuestarias de Ingresos  
Correspondiente del 1 de Enero al 31 de Marzo de 2024**

Concepto	2024
Ley de Ingresos Estimada	280,984,450.00
Ley de Ingresos por Ejecutar	-192,218,408.35
Modificaciones a la Ley de Ingresos Estimada	-2,368,499.00
Ley de Ingresos Devengada	0.00
Ley de Ingresos Recaudada	-86,397,542.65

**Municipio de Villagrán, Gto.  
Cuentas de Orden Presupuestarias de Egresos  
Correspondiente del 1 de Enero al 31 de Marzo de 2024**

Concepto	2024
Presupuesto de Egresos Aprobado	-280,984,450.00
Presupuesto de Egresos por Ejecutar	215,708,561.71
Modificaciones al Presupuesto de Egresos Aprobados	-45,843,445.45
Presupuesto de Egresos Comprometido	31,796,799.44
Presupuesto de Egresos Devengado	0.00
Presupuesto de Egresos Ejercido	4,294,237.69
Presupuesto de Egresos Pagado	75,028,296.61

Bajo protesta de decir verdad declaramos que los Estados Financieros y sus notas, son razonablemente correctos y son responsabilidad del emisor.

**ELABORA**

  
**C.P. MA. GUADALUPE PEREZ PEREZ**  
**ENCARGADA DE DESPACHO DE TESORERIA MUNICIPAL**

**AUTORIZA**

  
**C. JOSE FRANCISCO GARCIA CARMONA**  
**PRESIDENTE MUNICIPAL INTERINO**