

Formato 1 Estado de Situación Financiera Detallado - LDF



Municipio de Villagran, Gto.
Estado de Situación Financiera Detallado - LDF
Al 31 de Diciembre de 2023 y al 31 de Marzo de 2024 (b)
(PESOS)

Concepto (c)	2024 (d)	31 de diciembre de 2023 (e)	Concepto (c)	2024 (d)	31 de diciembre de 2023 (e)
ACTIVO			PASIVO		
Activo Circulante			Pasivo Circulante		
a. Efectivo y Equivalentes (a=a1+a2+a3+a4+a5+a6+a7)	31,679,481	25,251,671	a. Cuentas por Pagar a Corto Plazo (a=a1+a2+a3+a4+a5+a6+a7+a8+a9)	16,681,668	18,800,584
a1) Efectivo	0	0	a1) Servicios Personales por Pagar a Corto Plazo	-1,325,840	-1,325,840
a2) Bancos/Tesorería	31,401,789	24,973,979	a2) Proveedores por Pagar a Corto Plazo	4,270,556	6,558,350
a3) Bancos/Dependencias y Otros	0	0	a3) Contratistas por Obras Públicas por Pagar a Corto Plazo	7,754,027	6,246,797
a4) Inversiones Temporales (Hasta 3 meses)	277,692	277,692	a4) Participaciones y Aportaciones por Pagar a Corto Plazo	0	0
a5) Fondos con Afectación Específica	0	0	a5) Transferencias Otorgadas por Pagar a Corto Plazo	551,292	626,168
a6) Depósitos de Fondos de Terceros en Garantía y/o Administración	0	0	a6) Intereses, Comisiones y Otros Gastos de la Deuda Pública por Pagar a Corto Plazo	0	0
a7) Otros Efectivos y Equivalentes	0	0	a7) Retenciones y Contribuciones por Pagar a Corto Plazo	5,865,526	7,028,768
b. Derechos a Recibir Efectivo o Equivalentes (b=b1+b2+b3+b4+b5+b6+b7)	17,916,603	15,656,353	a8) Devoluciones de la Ley de Ingresos por Pagar a Corto Plazo	0	0
b1) Inversiones Financieras de Corto Plazo	-504	-504	a9) Otras Cuentas por Pagar a Corto Plazo	-433,893	-333,658
b2) Cuentas por Cobrar a Corto Plazo	0	0	b. Documentos por Pagar a Corto Plazo (b=b1+b2+b3)	0	0
b3) Deudores Diversos por Cobrar a Corto Plazo	1,523,641	-320,908	b1) Documentos Comerciales por Pagar a Corto Plazo	0	0
b4) Ingresos por Recuperar a Corto Plazo	15,415,074	15,391,638	b2) Documentos con Contratistas por Obras Públicas por Pagar a Corto Plazo	0	0
b5) Deudores por Anticipos de la Tesorería a Corto Plazo	842,265	450,000	b3) Otros Documentos por Pagar a Corto Plazo	0	0
b6) Préstamos Otorgados a Corto Plazo	0	0	c. Porción a Corto Plazo de la Deuda Pública a Largo Plazo (c=c1+c2)	-13,900,000	-9,500,000
b7) Otros Derechos a Recibir Efectivo o Equivalentes a Corto Plazo	136,128	136,128	c1) Porción a Corto Plazo de la Deuda Pública	-13,900,000	-9,500,000
c. Derechos a Recibir Bienes o Servicios (c=c1+c2+c3+c4+c5)	25,874,459	29,628,327	c2) Porción a Corto Plazo de Arrendamiento Financiero	0	0
c1) Anticipo a Proveedores por Adquisición de Bienes y Prestación de Servicios a Corto Plazo	5,335,245	4,240,712	d. Títulos y Valores a Corto Plazo	0	0
c2) Anticipo a Proveedores por Adquisición de Bienes Inmuebles y Muebles a Corto Plazo	0	0	e. Pasivos Diferidos a Corto Plazo (e=e1+e2+e3)	17,403,443	17,403,443

c3) Anticipo a Proveedores por Adquisición de Bienes Intangibles a Corto Plazo	0	0	0	e1) Ingresos Cobrados por Adelantado a Corto Plazo	-21,596,557	-21,596,557
c4) Anticipo a Contratistas por Obras Públicas a Corto Plazo	20,539,213	25,387,614	0	e2) Intereses Cobrados por Adelantado a Corto Plazo	0	0
c5) Otros Derechos a Recibir Bienes o Servicios a Corto Plazo	0	0	0	e3) Otros Pasivos Diferidos a Corto Plazo	39,000,000	39,000,000
d. Inventarios (d=d1+d2+d3+d4+d5)	0	0	0	f. Fondos y Bienes de Terceros en Garantía y/o Administración a Corto Plazo (f=f1+f2+f3+f4+f5+f6)	0	0
d1) Inventario de Mercancías para Venta	0	0	0	f1) Fondos en Garantía a Corto Plazo	0	0
d2) Inventario de Mercancías Terminadas	0	0	0	f2) Fondos en Administración a Corto Plazo	0	0
d3) Inventario de Mercancías en Proceso	0	0	0	f3) Fondos Contingentes a Corto Plazo	0	0
d4) Inventario de Materias Primas,	0	0	0	f4) Fondos de Fideicomisos, Mandatos y Contratos Análogos	0	0
d5) Bienes en Tránsito	0	0	0	f5) Otros Fondos de Terceros en Garantía y/o Administración	0	0
e. Almacenes	0	0	0	f6) Valores y Bienes en Garantía a Corto Plazo	0	0
f. Estimación por Pérdida o Deterioro de Activos Circulantes (f=f1+f2)	0	0	0	g. Provisiones a Corto Plazo (g=g1+g2+g3)	-558,853	-558,853
f1) Estimaciones para Cuentas Incobrables por Derachos a Recibir Efectivo o Equivalentes	0	0	0	g1) Provisión para Demandas y Juicios a Corto Plazo	0	0
f2) Estimación por Deterioro de Inventarios	0	0	0	g2) Provisión para Contingencias a Corto Plazo	0	0
g. Otros Activos Circulantes (g=g1+g2+g3+g4)	0	0	0	g3) Otras Provisiones a Corto Plazo	-558,853	-558,853
g1) Valores en Garantía	0	0	0	h. Otros Pasivos a Corto Plazo (h=h1+h2+h3)	0	0
g2) Bienes en Garantía (excluye depósitos de fondos)	0	0	0	h1) Ingresos por Clasificar	0	0
g3) Bienes Derivados de Embargos, Decomisos, Aseguramientos y Dación en Pago	0	0	0	h2) Recaudación por Participar	0	0
g4) Adquisición con Fondos de Terceros	0	0	0	h3) Otros Pasivos Circulantes	0	0
IA. Total de Activos Circulantes (IA = a + b + c + d + e + f + g)	75,470,543	70,536,350	70,536,350	IIA. Total de Pasivos Circulantes (IIA = a + b + c + d + e + f + g + h)	19,626,258	26,145,174
Activo No Circulante				Pasivo No Circulante		
a. Inversiones Financieras a Largo Plazo	-1,391,463	-1,391,463	-1,391,463	a. Cuentas por Pagar a Largo Plazo	0	0
b. Derechos a Recibir Efectivo o Equivalentes a Largo Plazo	0	0	0	b. Documentos por Pagar a Largo Plazo	0	0
c. Bienes Inmuebles, Infraestructura y Construcciones en Proceso	293,001,557	270,294,623	270,294,623	c. Deuda Pública a Largo Plazo	0	0
d. Bienes Muebles	50,547,858	50,472,243	50,472,243	d. Pasivos Diferidos a Largo Plazo	0	0
e. Activos Intangibles	594,696	594,696	594,696	e. Fondos y Bienes de Terceros en Garantía y/o Administración a Largo Plazo	0	0
f. Depreciación, Deterioro y Amortización Acumulada de Bienes	-40,991,465	-40,991,465	-40,991,465	f. Provisiones a Largo Plazo	0	0
g. Activos Diferidos	1,118,958	1,118,958	1,118,958			

h. Estimación por Pérdida o Deterioro de Activos no Circulantes	0	0	0	0	0
i. Otros Activos no Circulantes	0	0	0	0	0
IB. Total de Activos No Circulantes (IB = a + b + c + d + e + f + g + h + i)	302,880,141	280,097,590	19,626,258	26,145,174	0
I. Total del Activo (I = IA + IB)	378,350,684	350,633,941			
HACIENDA PÚBLICA/PATRIMONIO					
IIIA. Hacienda Pública/Patrimonio Contribuido (IIIA = a + b + c)	16,594,428	16,594,428	16,594,428	16,594,428	0
a. Aportaciones	13,174,631	13,174,631	13,174,631	13,174,631	0
b. Donaciones de Capital	3,419,797	3,419,797	3,419,797	3,419,797	0
c. Actualización de la Hacienda Pública/Patrimonio	0	0	0	0	0
IIIB. Hacienda Pública/Patrimonio Generado (IIIB = a + b + c + d + e)	342,129,998	342,129,998	342,129,998	307,894,338	0
a. Resultados del Ejercicio (Ahorro/ Desahorro)	34,257,585	34,257,585	34,257,585	40,207,895	0
b. Resultados de Ejercicios Anteriores	307,872,413	307,872,413	307,872,413	267,686,443	0
c. Revalúos	0	0	0	0	0
d. Reservas	0	0	0	0	0
e. Rectificaciones de Resultados de Ejercicios Anteriores	0	0	0	0	0
IIIC. Exceso o Insuficiencia en la Actualización de la Hacienda Pública/Patrimonio (IIIC=a+b)	0	0	0	0	0
a. Resultado por Posición Monetaria	0	0	0	0	0
b. Resultado por Tenencia de Activos no Monetarios	0	0	0	0	0
III. Total Hacienda Pública/Patrimonio (III = IIIA + IIIB + IIIC)	358,724,426	358,724,426	358,724,426	324,488,766	0
IV. Total del Pasivo y Hacienda Pública/Patrimonio (IV = II + III)	378,350,684	378,350,684	378,350,684	350,633,941	0

ELABORA



C.P. MA. GUADALUPE PEREZ PEREZ
ENCARGADA DE DESPACHO DE TESORERIA MUNICIPAL

AUTORIZA



C. JOSE FRANCISCO GARCIA CARMONA
PRESIDENTE MUNICIPAL INTERINO

Formato 2 Informe Analítico de la Deuda Pública y Otros Pasivos - LDF							
Municipio de Villagran, Gto.							
Informe Analítico de la Deuda Pública y Otros Pasivos - LDF							
Al 31 de Diciembre de 2023 y al 31 de Marzo de 2024 (b)							
(PESOS)							
Denominación de la Deuda Pública y Otros Pasivos (c)	Saldo al 31 de diciembre de 2023 (d)	Disposiciones del Periodo (e)	Amortizaciones del Periodo (f)	Revaluaciones, Reclasificaciones y Otros Ajustes	Saldo Final del Periodo (h) h=d+e-f+g	Pago de Intereses del Periodo (i)	Pago de Comisiones y demás costos
1. Deuda Pública (1=A+B)	0	0	4,400,000	0	-4,400,000	214,760	0
A. Corto Plazo (A=a1+a2+a3)	0	0	4,400,000	0	-4,400,000	214,760	0
a1) Instituciones de Crédito	0	0	4,400,000	0	-4,400,000	214,760	0
a2) Títulos y Valores	0	0	0	0	0	0	0
a3) Arrendamientos Financieros	0	0	0	0	0	0	0
B. Largo Plazo (B=b1+b2+b3)	0	0	0	0	0	0	0
b1) Instituciones de Crédito	0	0	0	0	0	0	0
b2) Títulos y Valores	0	0	0	0	0	0	0
b3) Arrendamientos Financieros	0	0	0	0	0	0	0
2. Otros Pasivos	35,645,174				33,526,258		
3. Total de la Deuda Pública y Otros	35,645,174	0	4,400,000	0	29,126,258	214,760	0
4. Deuda Contingente¹ (Informativo)	0	0	0	0	0	0	0
A. Deuda Contingente 1	0	0	0	0	0	0	0
B. Deuda Contingente 2	0	0	0	0	0	0	0
C. Deuda Contingente XX	0	0	0	0	0	0	0
5. Valor de Instrumentos Bono Cupón Cero² (Informativo)	0	0	0	0	0	0	0
A. Instrumento Bono Cupón Cero 1	0	0	0	0	0	0	0
B. Instrumento Bono Cupón Cero 2	0	0	0	0	0	0	0
C. Instrumento Bono Cupón Cero XX	0	0	0	0	0	0	0

¹ Se refiere a cualquier Financiamiento sin fuente o garantía de pago definida, que sea asumida de manera solidaria o subsidiaria por las Entidades Federativas con sus Municipios,




organismos descentralizados y empresas de participación estatal mayoritaria y fideicomisos, locales o municipales, y por los Municipios con sus respectivos organismos descentralizados y empresas de participación municipal mayoritaria.

² Se refiere al valor del Bono Cupón Cero que respalda el pago de los créditos asociados al mismo (Activo).

Obligaciones a Corto Plazo (k)	Monto Contratado (l)	Plazo Pactado (m)	Tasa de Interés (n)	Comisiones y Costos Relacionados (o)	Tasa Efectiva (p)
6. Obligaciones a Corto Plazo (Informativa)	0.00	0.00	0.00	0.00	0.00
A. Crédito 1	0.00	0.00	0.00	0.00	0.00
B. Crédito 2	0.00	0.00	0.00	0.00	0.00
C. Crédito XX	0.00	0.00	0.00	0.00	0.00

ELABORA



C.P. MA. GUADALUPE PEREZ PEREZ

ENCARGADA DE DESPACHO DE TESORERIA MUNICIPAL

AUTORIZA



C. JOSE FRANCISCO GARCIA CARMONA

PRESIDENTE MUNICIPAL INTERINO

Formato 3 Informe Analítico de Obligaciones Diferentes de Financiamientos - LDF



Municipio de Villagrán, Gto.,
Informe Analítico de Obligaciones Diferentes de Financiamientos - LDF
Del 1 de Enero al 31 de Marzo de 2024 (b)
(PESOS)

Denominación de las Obligaciones Diferentes de Financiamiento (c)	Fecha del Contrato (d)	Fecha de inicio de operación del proyecto (e)	Fecha de vencimiento (f)	Monto de la Inversión pactado (g)	Plazo pactado (h)	Monto promedio mensual del pago de la contraprestación (i)	Monto pagado de la inversión actualizado al 31 de Marzo de 2024 (j)	Saldo pendiente por pagar de la inversión al 31 de Marzo de 2024 (m = g - i)
A. Asociaciones Públicas Privadas (APP's) (A=a+b+c+d)				0.00		0.00	0.00	0.00
a) APP 1				0.00		0.00	0.00	0.00
b) APP 2				0.00		0.00	0.00	0.00
c) APP 3				0.00		0.00	0.00	0.00
d) APP XX				0.00		0.00	0.00	0.00
B. Otros Instrumentos (B=a+b+c+d)				0.00		0.00	0.00	0.00
a) Otro Instrumento 1				0.00		0.00	0.00	0.00
b) Otro Instrumento 2				0.00		0.00	0.00	0.00
c) Otro Instrumento 3				0.00		0.00	0.00	0.00
d) Otro Instrumento XX				0.00		0.00	0.00	0.00
C. Total de Obligaciones Diferentes de Financiamiento				0.00		0.00	0.00	0.00

ELABORA

C.P. MA. GUADALUPE PEREZ PEREZ
ENCARGADA DE DESPACHO DE TESORERIA MUNICIPAL

AUTORIZA

C. JOSE FRANCISCO GARCIA CARMONA
PRESIDENTE MUNICIPAL INTERINO



Formato 4 Balance Presupuestario - LDF



Municipio de Villagrán, Gto.,
Balance Presupuestario - LDF
Del 1 de Enero al 31 de Marzo de 2024 (b)
(PESOS)

Concepto (c)	Estimado/ Aprobado (d)	Devengado	Recaudado/ Pagado
A. Ingresos Totales (A = A1+A2+A3)	262,984,450.00	81,997,542.65	81,997,542.65
A1. Ingresos de Libre Disposición	196,984,450.00	64,821,224.31	64,821,224.31
A2. Transferencias Federales Etiquetadas	84,000,000.00	21,576,318.34	21,576,318.34
A3. Financiamiento Neto	-18,000,000.00	-4,400,000.00	-4,400,000.00
B. Egresos Presupuestarios1 (B = B1+B2)	262,984,450.00	74,922,534.30	70,628,296.61
B1. Gasto No Etiquetado (sin incluir Amortización de la Deuda Pública)	178,984,450.00	40,783,655.04	39,404,906.93
B2. Gasto Etiquetado (sin incluir Amortización de la Deuda Pública)	84,000,000.00	34,138,879.26	31,223,389.68
C. Remanentes del Ejercicio Anterior (C = C1 + C2)		22,602,695.67	18,517,229.26
C1. Remanentes de Ingresos de Libre Disposición aplicados en el periodo		6,327,294.16	4,328,140.52
C2. Remanentes de Transferencias Federales Etiquetadas aplicados en el periodo		16,371,401.51	14,189,088.74
I. Balance Presupuestario (I = A - B + C)	0.00	29,773,704.02	29,886,475.30
II. Balance Presupuestario sin Financiamiento Neto (II = I - A3)	18,000,000.00	34,173,704.02	34,286,475.30
III. Balance Presupuestario sin Financiamiento Neto y sin Remanentes del Ejercicio	18,000,000.00	11,475,008.35	15,769,246.04
Concepto	Aprobado	Devengado	Pagado
E. Intereses, Comisiones y Gastos de la Deuda (E = E1+E2)	587,540.23	214,760.00	214,760.00
E1. Intereses, Comisiones y Gastos de la Deuda con Gasto No Etiquetado	587,540.23	214,760.00	214,760.00
E2. Intereses, Comisiones y Gastos de la Deuda con Gasto Etiquetado	0.00	0.00	0.00
IV. Balance Primario (IV = III + E)	18,587,540.23	11,689,768.35	15,984,006.04
Concepto	Estimado/	Devengado	Recaudado/
F. Financiamiento (F = F1 + F2)	0.00	0.00	0.00
F1. Financiamiento con Fuente de Pago de Ingresos de Libre Disposición	0.00	0.00	0.00
F2. Financiamiento con Fuente de Pago de Transferencias Federales Etiquetadas	0.00	0.00	0.00
G. Amortización de la Deuda (G = G1 + G2)	18,000,000.00	4,400,000.00	4,400,000.00
G1. Amortización de la Deuda Pública con Gasto No Etiquetado	18,000,000.00	4,400,000.00	4,400,000.00
G2. Amortización de la Deuda Pública con Gasto Etiquetado	0.00	0.00	0.00
A3. Financiamiento Neto (A3 = F - G)	-18,000,000.00	-4,400,000.00	-4,400,000.00

Concepto	Estimado/ Aprobado	Devengado	Recaudado/ Pagado
A1. Ingresos de Libre Disposición	196,984,450.00	64,821,224.31	64,821,224.31
A3.1 Financiamiento Neto con Fuente de Pago de Ingresos de Libre Disposición (A3.1 = F1 - G1)	-18,000,000.00	-4,400,000.00	-4,400,000.00
F1. Financiamiento con Fuente de Pago de Ingresos de Libre Disposición	0.00	0.00	0.00
G1. Amortización de la Deuda Pública con Gasto No Etiquetado	18,000,000.00	4,400,000.00	4,400,000.00
B1. Gasto No Etiquetado (sin incluir Amortización de la Deuda Pública)	178,984,450.00	40,783,655.04	39,404,906.93
C1. Remanentes de Ingresos de Libre Disposición aplicados en el periodo		6,327,294.16	4,328,140.52
V. Balance Presupuestario de Recursos Disponibles (V = A1 + A3.1 - B 1 + C1)	0.00	25,964,863.43	25,344,457.90
VI. Balance Presupuestario de Recursos Disponibles sin Financiamiento Neto (VI = V -	18,000,000.00	30,364,863.43	29,744,457.90

Concepto	Estimado/ Aprobado	Devengado	Recaudado/ Pagado
A2. Transferencias Federales Etiquetadas	84,000,000.00	21,576,318.34	21,576,318.34
A3.2 Financiamiento Neto con Fuente de Pago de Transferencias Federales Etiquetadas (A3.2 = F2 - G2)	0.00	0.00	0.00
F2. Financiamiento con Fuente de Pago de Transferencias Federales Etiquetadas	0.00	0.00	0.00
G2. Amortización de la Deuda Pública con Gasto Etiquetado	0.00	0.00	0.00
B2. Gasto Etiquetado (sin incluir Amortización de la Deuda Pública)	84,000,000.00	34,138,879.26	31,223,389.68
C2. Remanentes de Transferencias Federales Etiquetadas aplicados en el periodo		16,371,401.51	14,189,088.74
VII. Balance Presupuestario de Recursos Etiquetados (VII = A2 + A3.2 - B2 + C2)	0.00	3,808,840.59	4,542,017.40
VIII. Balance Presupuestario de Recursos Etiquetados sin Financiamiento Neto (VIII = VII -	0.00	3,808,840.59	4,542,017.40

ELABORA

AUTORIZA

C.P. MA. GUADALUPE PEREZ PEREZ
ENCARGADA DE DESPACHO DE TESORERIA MUNICIPAL

C. JOSE FRANCISCO GARCIA CARMONA
PRESIDENTE MUNICIPAL INTERINO

Formato 5 Estado Analítico de Ingresos Detallado - LDF



Municipio de Villagrán, Gto.,
Estado Analítico de Ingresos Detallado - LDF
Del 1 de Enero al 31 de Marzo de 2024 (b)
(PESOS)

Concepto (c)	Ingreso				Diferencia (e)
	Estimado (d)	Ampliaciones/ (Reducciones)	Modificado	Recaudado	
Ingresos de Libre Disposición					
A. Impuestos	35,915,000	0	35,915,000	15,236,817	-20,678,183
B. Cuotas y Aportaciones de Seguridad Social	0	0	0	0	0
C. Contribuciones de Mejoras	500,000	0	500,000	310,810	-189,190
D. Derechos	5,372,250	0	5,372,250	1,204,126	-4,168,124
E. Productos	113,600	0	113,600	33,584	-80,016
F. Aprovechamientos	1,389,600	0	1,389,600	159,280	-1,230,320
G. Ingresos por Venta de Bienes y Prestación de Servicios	0	0	0	0	0
H. Participaciones (H=h1+h2+h3+h4+h5+h6+h7+h8+h9+h10+h11)	141,200,000	0	141,200,000	35,746,609	-105,453,392
h1) Fondo General de Participaciones	80,000,000	0	80,000,000	20,888,269	-59,111,731
h2) Fondo de Fomento Municipal	42,000,000	0	42,000,000	10,449,469	-31,550,531
h3) Fondo de Fiscalización y Recaudación	9,000,000	0	9,000,000	899,229	-8,100,771
h4) Fondo de Compensación	0	0	0	0	0
h5) Fondo de Extracción de Hidrocarburos	0	0	0	0	0
h6) Impuesto Especial Sobre Producción y Servicios	2,800,000	0	2,800,000	1,198,180	-1,601,820
h7) 0.136% de la Recaudación Federal Participable	0	0	0	0	0
h8) 3.17% Sobre Extracción de Petróleo	0	0	0	0	0
h9) Gasolinas y Diésel	2,400,000	0	2,400,000	0	-2,400,000
h10) Fondo del Impuesto Sobre la Renta	5,000,000	0	5,000,000	2,311,462	-2,688,538
h11) Fondo de Estabilización de los Ingresos de las Entidades Federativas	0	0	0	0	0
I. Incentivos Derivados de la Colaboración Fiscal (I=i1+i2+i3+i4+i5)	2,175,000	0	2,175,000	599,421	-1,575,579
i1) Tenencia o Uso de Vehículos	0	0	0	1,112	1,112
i2) Fondo de Compensación ISAN	225,000	0	225,000	49,638	-175,362
i3) Impuesto Sobre Automóviles Nuevos	1,200,000	0	1,200,000	343,847	-856,153


II. Total de Transferencias Federales Etiquetadas (II = A + B + C + D + E)	84,000,000	-2,368,499	81,631,501	21,490,896	21,490,896	-62,509,104
III. Ingresos Derivados de Financiamientos (III = A) A. Ingresos Derivados de Financiamientos	0 0	0 0	0 0	0 0	0 0	0 0
IV. Total de Ingresos (IV = I + II + III)	280,984,450	-2,368,499	278,615,951	86,312,120	86,312,120	-194,672,330
Datos Informativos						
1. Ingresos Derivados de Financiamientos con Fuente de Pago de Ingresos de Libre Disposición	0	0	0	0	0	0
2. Ingresos Derivados de Financiamientos con Fuente de Pago de Transferencias Federales Etiquetadas	0	0	0	0	0	0
3. Ingresos Derivados de Financiamientos (3 = 1 + 2)	0	0	0	0	0	0

ELABORA



C.P. MA. GUADALUPE PEREZ PEREZ
ENCARGADA DE DESPACHO DE TESORERIA MUNICIPAL

AUTORIZA



C. JOSE FRANCISCO GARCIA CARMONA
PRESIDENTE MUNICIPAL INTERINO

Formato 6 a) Estado Analítico del Ejercicio del Presupuesto de Egresos Detallado - LDF
(Clasificación por Objeto del Gasto)



Municipio de Villagran, Gto.,

Estado Analítico del Ejercicio del Presupuesto de Egresos Detallado - LDF
Clasificación por Objeto del Gasto (Capítulo y Concepto)

Del 1 de Enero al 31 de Marzo de 2024 (b)
(PESOS)

Concepto (c)	Egresos					Subejercicio (e)
	Aprobado (d)	Ampliaciones/ (Reducciones)	Modificado	Devengado	Pagado	
I. Gasto No Etiquetado (I=A+B+C+D+E+F+G+H+I)	196,984,450	13,321,471	210,305,921	45,183,655	43,804,907	165,122,266
A. Servicios Personales (A=a1+a2+a3+a4+a5+a6+a7)	94,471,914	-388,152	94,083,762	20,687,459	20,687,459	73,396,303
a1) Remuneraciones al Personal de Carácter Permanente	52,353,664	391,967	52,745,630	13,464,015	13,464,015	39,281,615
a2) Remuneraciones al Personal de Carácter Transitorio	4,778,655	-850,000	3,928,655	309,494	309,494	3,619,161
a3) Remuneraciones Adicionales y Especiales	11,749,889	129,327	11,879,215	210,104	210,104	11,669,112
a4) Seguridad Social	819,295	0	819,295	127,275	127,275	692,020
a5) Otras Prestaciones Sociales y Económicas	24,770,411	-59,445	24,710,966	6,576,570	6,576,570	18,134,396
a6) Previsiones	0	0	0	0	0	0
a7) Pago de Estimulos a Servidores Públicos	0	0	0	0	0	0
B. Materiales y Suministros (B=b1+b2+b3+b4+b5+b6+b7+b8+b9)	15,552,347	1,544,590	17,096,937	7,238,007	7,233,407	9,858,931
b1) Materiales de Administración, Emisión de	2,459,149	166,224	2,625,374	751,286	751,286	1,874,087
b2) Alimentos y Utensilios	1,361,865	24,682	1,386,547	335,675	331,075	1,050,872
b3) Materias Primas y Materiales de Producción y	81,054	0	81,054	0	0	81,054
b4) Materiales y Artículos de Construcción y de Reparación	3,445,158	-487,573	2,957,585	401,506	401,506	2,556,078
b5) Productos Químicos, Farmacéuticos y de Laboratorio	3,566,390	326,579	3,892,969	1,851,561	1,851,561	2,041,408
b6) Combustibles, Lubricantes y Aditivos	3,658,608	1,290,390	4,948,998	3,826,000	3,826,000	1,122,998
b7) Vestuario, Blancos, Prendas de Protección y Artículos Deportivos	722,223	0	722,223	0	0	722,223
b8) Materiales y Suministros Parciales	1,000	0	1,000	0	0	1,000



b9) Herramientas, Refacciones y Accesorios Menores	256,899	224,289	481,189	71,978	71,978	409,211
C. Servicios Generales (C=c1+c2+c3+c4+c5+c6+c7+c8+c9)	31,783,486	20,430	31,803,916	4,352,236	4,363,836	27,451,680
c1) Servicios Básicos	3,053,819	-1,475,260	1,578,559	513,162	513,162	1,065,396
c2) Servicios de Arrendamiento	949,667	40,430	990,097	130,137	130,137	859,961
c3) Servicios Profesionales, Científicos, Técnicos y Otros	3,672,621	1,418,954	5,091,575	1,252,765	1,252,765	3,838,810
c4) Servicios Financieros, Bancarios y Comerciales	904,143	0	904,143	74,043	74,043	830,100
c5) Servicios de Instalación,	3,964,331	-15,830	3,948,500	1,518,459	1,530,059	2,430,041
c6) Servicios de Comunicación	532,135	143,257	675,392	74,417	74,417	600,975
c7) Servicios de Traslado y Viáticos	188,040	0	188,040	0	0	188,040
c8) Servicios Oficiales	15,951,636	-91,120	15,860,516	715,715	715,715	15,144,801
c9) Otros Servicios Generales	2,567,094	0	2,567,094	73,537	73,537	2,493,557
D. Transferencias, Asignaciones, Subsidios y Otras Ayudas	18,586,799	-350,000	18,236,799	4,800,015	4,761,887	13,436,783
d1) Transferencias Internas y Asignaciones al Sector Público	10,957,672	0	10,957,672	3,346,136	3,346,136	7,611,536
d2) Transferencias al Resto del Sector Público	0	0	0	0	0	0
d3) Subsidios y Subvenciones	0	0	0	0	0	0
d4) Ayudas Sociales	7,629,127	-350,000	7,279,127	1,453,879	1,415,751	5,825,248
d5) Pensiones y Jubilaciones	0	0	0	0	0	0
d6) Transferencias a Fideicomisos, Mandatos y Otros	0	0	0	0	0	0
d7) Transferencias a la Seguridad	0	0	0	0	0	0
d8) Donativos	0	0	0	0	0	0
d9) Transferencias al Exterior	0	0	0	0	0	0
E. Bienes Muebles, Inmuebles e Intangibles	2,105,334	-826,869	1,278,466	75,616	75,616	1,202,850
e1) Mobiliario y Equipo de Administración	990,181	-68,069	922,112	75,616	75,616	846,496
e2) Mobiliario y Equipo Educativo y Recreativo	90,284	0	90,284	0	0	90,284
e3) Equipo e Instrumental Médico y de Laboratorio	0	0	0	0	0	0
e4) Vehículos y Equipo de Transporte	758,800	-758,800	0	0	0	0
e5) Equipo de Defensa y Seguridad	0	0	0	0	0	0
e6) Maquinaria, Otros Equipos y Herramientas	264,069	0	264,069	0	0	264,069
e7) Activos Biológicos	0	0	0	0	0	0
e8) Bienes Inmuebles	0	0	0	0	0	0
e9) Activos Intangibles	2,001	0	2,001	0	0	2,001
F. Inversión Pública (F=f1+f2+f3)	14,437,631	13,321,471	27,759,101	3,415,563	2,067,943	24,343,538

f1) Obra Pública en Bienes de Dotación	14,437,631	13,321,471	27,759,101	3,415,563	2,067,943	24,343,538
f2) Obra Pública en Bienes Propios	0	0	0	0	0	0
f3) Proyectos Productivos y Acciones de Fomento	0	0	0	0	0	0
G. Inversiones Financieras y Otras Provisiones	0	0	0	0	0	0
g1) Inversiones Para el Fomento de Actividades Productivas	0	0	0	0	0	0
g2) Acciones y Participaciones de	0	0	0	0	0	0
g3) Compra de Títulos y Valores	0	0	0	0	0	0
g4) Concesión de Préstamos	0	0	0	0	0	0
g5) Inversiones en Fideicomisos, Mandatos y Otros Análogos	0	0	0	0	0	0
Fideicomiso de Desastres Naturales (Informativo)	0	0	0	0	0	0
g6) Otras Inversiones Financieras	0	0	0	0	0	0
g7) Provisiones para contingencias y Otras	0	0	0	0	0	0
H. Participaciones y Aportaciones (H=h1+h2+h3)	1,459,400	0	1,459,400	0	0	1,459,400
h1) Participaciones	0	0	0	0	0	0
h2) Aportaciones	0	0	0	0	0	0
h3) Convenios	1,459,400	0	1,459,400	0	0	1,459,400
I. Deuda Pública (I=i1+i2+i3+i4+i5+i6+i7)	18,587,540	0	18,587,540	4,614,760	4,614,760	13,972,780
i1) Amortización de la Deuda Pública	18,000,000	0	18,000,000	4,400,000	4,400,000	13,600,000
i2) Intereses de la Deuda Pública	587,540	0	587,540	214,760	214,760	372,780
i3) Comisiones de la Deuda Pública	0	0	0	0	0	0
i4) Gastos de la Deuda Pública	0	0	0	0	0	0
i5) Costo por Coberturas	0	0	0	0	0	0
i6) Apoyos Financieros	0	0	0	0	0	0
i7) Adeudos de Ejercicios Fiscales Anteriores (ADEFAS)	0	0	0	0	0	0
ii. Gasto Etiquetado (II=A+B+C+D+E+F+G+H+I)	84,000,000	32,521,975	116,521,975	34,138,879	31,223,390	82,383,096
A. Servicios Personales (A=a1+a2+a3+a4)	11,113,911	-1,548,847	9,565,064	5,253,398	5,253,398	4,311,667
a1) Remuneraciones al Personal de Carácter Permanente	0	0	0	0	0	0
a2) Remuneraciones al Personal de Carácter Transitorio	11,012,190	-1,548,847	9,463,343	5,253,398	5,253,398	4,209,946
a3) Remuneraciones Adicionales	0	0	0	0	0	0
a4) Seguridad Social	43,000	0	43,000	0	0	43,000
a5) Otras Prestaciones Sociales y	58,721	0	58,721	0	0	58,721
a6) Provisiones	0	0	0	0	0	0
a7) Pago de Estimulos a Servidores	0	0	0	0	0	0

B. Materiales y Suministros (B=b1+b2+b3+b4+b5+b6+b7+b8+b9)	17,637,580	2,474,627	20,112,208	4,078,315	4,078,315	16,033,893
b1) Materiales de Administración, Emisión de	0	128,000	128,000	0	0	128,000
b2) Alimentos y Utensilios	350,730	85,000	435,730	13,228	13,228	422,502
b3) Materias Primas y Materiales de Producción y	0	0	0	0	0	0
b4) Materiales y Artículos de Construcción y de Reparación	1,277,901	218,778	1,496,680	5,087	5,087	1,491,593
b5) Productos Químicos, Farmacéuticos y de Laboratorio	5,261,407	-300,000	4,961,407	920,000	920,000	4,041,407
b6) Combustibles, Lubricantes y	10,137,524	1,360,057	11,497,581	3,140,000	3,140,000	8,357,581
b7) Vestuario, Blancos, Prendas de Protección y Artículos	607,018	902,792	1,509,810	0	0	1,509,810
b8) Materiales y Suministros Para	0	0	0	0	0	0
b9) Herramientas, Refacciones y	3,000	80,000	83,000	0	0	83,000
Accesorios-Menores						
C. Servicios Generales (C=c1+c2+c3+c4+c5+c6+c7+c8+c9)	19,070,650	-883,255	18,187,395	2,907,381	2,914,181	15,280,014
c1) Servicios Básicos	8,169,900	-8,124,900	45,000	0	0	45,000
c2) Servicios de Arrendamiento	139,890	0	139,890	0	0	139,890
c3) Servicios Profesionales, Científicos, Técnicos y Otros	959,935	6,179,900	7,139,836	620,000	620,000	6,519,836
c4) Servicios Financieros, Bancarios y Comerciales	10,000	0	10,000	0	0	10,000
c5) Servicios de Instalación, Reparación, Mantenimiento y	2,664,010	1,022,745	3,686,755	497,701	504,501	3,189,054
c6) Servicios de Comunicación Social y Publicidad	72	0	72	0	0	72
c7) Servicios de Traslado y Viáticos	40,000	39,000	79,000	0	0	79,000
c8) Servicios Oficiales	1,378,995	0	1,378,995	0	0	1,378,995
c9) Otros Servicios Generales	5,707,847	0	5,707,847	1,789,680	1,789,680	3,918,167
D. Transferencias, Asignaciones, Subsidios y Otras Ayudas	11,461,748	-3,981,500	7,480,248	2,608,415	2,545,560	4,871,833
d1) Transferencias Internas y Asignaciones al Sector Público	0	0	0	0	0	0
d2) Transferencias al Resto del Sector	0	0	0	0	0	0
d3) Subsidios y Subvenciones	0	0	0	0	0	0
d4) Ayudas Sociales	8,885,046	-3,981,500	4,903,546	1,906,286	1,843,432	2,997,260
d5) Pensiones y Jubilaciones	2,576,702	0	2,576,702	702,128	702,128	1,874,574
d6) Transferencias a Fideicomisos, Mandatos y Otros	0	0	0	0	0	0
d7) Transferencias a la Seguridad	0	0	0	0	0	0

i5) Costo por Coberturas	0	0	0	0	0	0
i6) Apoyos Financieros	0	0	0	0	0	0
i7) Adeudos de Ejercicios Fiscales Anteriores (ADEFAS)	0	0	0	0	0	0
III. Total de Egresos (III = I + II)	280,984,450	45,843,445	326,827,895	79,322,534	75,028,297	247,505,361

ELABORA



C.P. MA. GUADALUPE PEREZ PEREZ
ENCARGADA DE DESPACHO DE TESORERIA MUNICIPAL

AUTORIZA




C. JOSE FRANCISCO GARCIA CARMONA
PRESIDENTE MUNICIPAL INTERINO

Formato 6 b) Estado Analítico del Ejercicio del Presupuesto de Egresos Detallado - LDF
(Clasificación Administrativa)



Municipio de Villagran, Gto.,
Estado Analítico del Ejercicio del Presupuesto de Egresos Detallado - LDF
Clasificación Administrativa
Del 1 de Enero al 31 de Marzo de 2024 (b)
(PESOS)

Concepto (c)	Egresos						Subejercicio (e)
	Aprobado (d)	Ampliaciones/ (Reducciones)	Modificado	Devengado	Pagado		
I. Gasto No Etiquetado (I=A+B+C+D+E+F+G+H)	196,984,450	13,321,471	210,305,921	45,183,655	43,804,907	165,122,266	
31111M440010100 PRESIDENTE	19,506,468	-773,614	18,732,854	2,617,299	2,628,899	16,115,555	
31111M440010300 INFORME DE GOBIERNO	319,396	0	319,396	0	0	319,396	
31111M440020100 CARMEN DE LOURDES MIRANDA V	562,574	0	562,574	109,915	109,915	452,658	
31111M440030000 REGIDORES	7,636,719	20,250	7,656,969	1,853,637	1,853,637	5,803,332	
31111M440030100 MARIANA ISABEL CASTRO LERMA	521,179	0	521,179	168,453	168,453	352,726	
31111M440030200 MARTIN ENRIQUEZZ RAMIREZ	521,179	0	521,179	133,446	133,446	387,732	
31111M440030300 MARIA LUISA VILLAFUERTE	521,179	0	521,179	149,704	149,704	371,475	
31111M440030400 CARLOS CARRILLO MACIAS	521,179	0	521,179	167,325	167,325	353,854	
31111M440030500 ROSA MARIA LOPEZ SALINAS	521,179	0	521,179	262,548	229,820	258,631	
31111M440030600 DORA ELIA CUEVAS VILLAGOMEZ	521,179	0	521,179	157,138	157,138	364,041	
31111M440030700 RAUL JAMAICA GUTIERREZ	523,211	0	523,211	141,416	141,416	381,795	
31111M440030800 JUAN FRANCISCO CARACHEO DELGADO	521,179	0	521,179	176,067	176,067	345,112	
31111M440040000 SECRETARIA DEL HONORABLE AYUNTAMIENTO	2,912,450	49,000	2,961,450	551,903	551,903	2,409,547	
31111M440050100 TESORERIA MUNICIPAL	14,630,274	-20,607	14,609,667	2,780,749	2,770,749	11,828,918	
31111M440050200 ANTICIPO DE PARTICIPACIONES	18,587,540	0	18,587,540	4,614,760	4,614,760	13,972,780	
31111M440060100 OFICIALIA MAYOR	14,749,807	-1,463,230	13,286,577	3,075,232	3,075,232	10,211,345	
31111M440070000 CONTRALORIA	2,506,747	42,000	2,548,747	687,636	687,636	1,861,111	
31111M440080000 CATASTRO	2,694,950	165,425	2,860,375	750,951	750,951	2,109,424	
31111M440090000 DIRECCION DE PLANEACION	1,200,162	83,786	1,283,948	376,418	376,418	907,530	



31111M440100000 DIRECCION DE FISCALIZACION	1,397,690	68,773	1,466,464	487,857	487,857	978,607
31111M440110100 COMUNICACION SOCIAL	2,006,246	147,896	2,154,142	514,144	514,144	1,639,998
31111M440110200 FIESTAS PATRIAS	744,712	0	744,712	0	0	744,712
31111M440120000 COORDINACION DE UNIDAD DE TRANSPARENCIA	599,288	127,297	726,585	287,544	287,544	439,041
31111M440130000 FOMENTO ECONOMICO	1,800,950	55,840	1,856,790	443,089	443,089	1,413,701
31111M440140000 INSTITUTO DE LAS MUJERES DE VILLAGRAN	794,087	166,528	960,615	375,801	375,801	584,814
31111M440150000 UNIDAD DE DERECHOS HUMANOS	606,005	79,000	685,005	227,139	227,139	457,867
31111M440160000 DIRECCION DE DEPORTE Y ATN A LA JUV	3,814,367	12,573	3,826,941	1,104,057	1,104,057	2,722,884
31111M440170000 COMISION MPAL DEL	2,344,185	135,480	2,479,665	562,705	562,705	1,916,960
31111M440180000 CASA DE LA CULTURA	5,324,669	117,248	5,441,917	1,339,690	1,339,690	4,102,227
31111M440190000 DIRECCION DE EDUCACION	1,486,284	41,573	1,527,857	383,390	383,390	1,144,467
31111M440200000 JURIDICO	1,596,438	80,000	1,676,438	420,468	420,468	1,255,970
31111M440210000 DESARROLLO SOCIAL	2,824,059	95,000	2,919,059	657,999	657,999	2,261,059
31111M440220000 DIRECCION DE DESARROLLO RURAL	2,034,366	49,000	2,083,366	281,998	281,998	1,801,368
31111M440230000 OBRAS PUBLICAS	23,556,537	13,547,067	37,103,603	5,759,865	4,412,245	31,343,738
31111M440240100 SERVICIOS PUBLICOS MUNICIPALES	6,266,317	-482,940	5,783,377	1,385,201	1,385,201	4,398,176
31111M440240200 SERVICIO DE LIMPIA	5,467,343	0	5,467,343	1,291,190	1,291,190	4,176,152
31111M440240300 MERCADO MUNICIPAL	123,389	0	123,389	21,589	21,589	101,800
31111M440240400 RASTRO	398,522	0	398,522	117,556	117,556	280,965
31111M440240500 PANTEON	387,707	0	387,707	67,460	67,460	320,247
31111M440250000 POLICIA PREVENTIVA	28,567,559	0	28,567,559	5,808,937	5,808,937	22,758,621
31111M440260000 TRANSITO MUNICIPAL	3,491,984	17,400	3,509,384	809,576	809,576	2,699,808
31111M440270000 PROTECCION CIVIL	1,715,594	0	1,715,594	281,894	281,894	1,433,700
31111M440280000 DIRECCION DE ATENCION AL MIGRANTE	938,681	110,726	1,049,407	316,145	316,145	733,262
31111M440290000 PROCURADURIA AUXILIAR	0	850,000	850,000	117,627	117,627	732,373
31111M440900100 SISTEMA PARA EL DES INTEGRAL DE LA FAMILIA	9,218,922	0	9,218,922	3,346,136	3,346,136	5,872,786
II. Gasto Etiquetado (II=A+B+C+D+E+F+G+H)	84,000,000	32,521,975	116,521,975	34,138,879	31,223,390	82,388,096
31111M440010100 PRESIDENTE	7,287,339	-3,982,000	3,305,339	1,125,909	1,063,054	2,179,430
31111M440050100 TESORERIA MUNICIPAL	7,715,320	0	7,715,320	2,533,191	2,533,191	5,182,130
31111M440060100 OFICIALIA MAYOR	19,078,609	-1,998,847	17,079,762	6,875,526	6,875,526	10,204,236
31111M440110100 COMUNICACION SOCIAL	950,000	0	950,000	0	0	950,000

31111M440230000 OBRAS PUBLICAS	24,622,645	32,525,915	57,148,560	19,291,371	16,431,936	37,857,188
31111M440240100 SERVICIOS PUBLICOS MUNICIPALES	15,871,945	-2,000,000	13,871,945	1,831,477	1,838,277	12,040,468
31111M440250000 POLICIA PREVENTIVA	4,639,044	7,526,907	12,165,951	790,011	790,011	11,375,940
31111M440260000 TRANSITO MUNICIPAL	908,451	0	908,451	457,300	457,300	451,151
31111M440270000 PROTECCION CIVIL	626,647	450,000	1,076,647	417,000	417,000	659,647
31111M440900200 JUNTA MPAL DE AGUA POTABLE Y ALCANTARILL	2,300,000	0	2,300,000	817,095	817,095	1,482,905
III. Total de Egresos (III = I + II)	280,984,450	45,843,445	326,827,895	79,322,534	75,028,297	247,505,361

ELABORA



C.P. MA. GUADALUPE PEREZ PEREZ
ENCARGADA DE DESPACHO DE TESORERIA MUNICIPAL

AUTORIZA



C. JOSE FRANCISCO GARCIA CARMONA
PRESIDENTE MUNICIPAL INTERINO

Formato 6 c) Estado Analítico del Ejercicio del Presupuesto de Egresos Detallado -LDF
(Clasificación Funcional)



Municipio de Villagran, Gto.
Estado Analítico del Ejercicio del Presupuesto de Egresos Detallado - LDF
Clasificación Funcional (Finalidad y Función)
Del 1 de Enero al 31 de Marzo de 2024 (b)
(PESOS)

Concepto (c)	Egresos					Subejercicio (e)
	Aprobado (d)	Ampliaciones / (Reducciones)	Modificado	Devengado	Pagado	
I. Gasto No Etiquetado (=A+B+C+D)	196,984,450	13,321,471	210,305,921	45,183,655	43,804,907	165,122,266
A. Gobierno (A=a1+a2+a3+a4+a5+a6+a7+a8)	111,928,237	773,820	112,702,056	24,050,994	24,019,866	88,651,062
a1) Legislación	19,185,642	180,024	19,365,666	5,047,045	5,014,316	14,318,621
a2) Justicia	0	850,000	850,000	117,627	117,627	732,373
a3) Coordinación de la Política de Gobierno	21,422,302	-693,614	20,728,688	3,037,767	3,049,367	17,690,920
a4) Relaciones Exteriores	0	0	0	0	0	0
a5) Asuntos Financieros y Hacendarios	34,174,014	144,817	34,318,832	8,146,460	8,136,460	26,172,371
a6) Seguridad Nacional	0	0	0	0	0	0
a7) Asuntos de Orden Público y de Seguridad Interior	33,775,137	17,400	33,792,537	6,900,407	6,900,407	26,892,129
a8) Otros Servicios Generales	3,371,141	275,193	3,646,335	801,688	801,688	2,844,647
B. Desarrollo Social (B=b1+b2+b3+b4+b5+b6+b7)	68,526,351	13,955,041	82,481,392	17,614,340	16,266,720	64,867,052
b1) Protección Ambiental	3,814,367	12,573	3,826,941	1,104,057	1,104,057	2,722,884
b2) Vivienda y Servicios a la Comunidad	43,199,082	13,402,638	56,601,720	10,275,421	8,927,802	46,326,299
b3) Salud	0	0	0	0	0	0
b4) Recreación, Cultura y Otras Manifestaciones Sociales	7,668,854	252,728	7,921,582	1,902,395	1,902,395	6,019,186
b5) Educación	1,486,284	41,573	1,527,857	383,390	383,390	1,144,467
b6) Protección Social	12,357,764	245,528	12,603,292	3,949,076	3,949,076	8,654,216
b7) Otros Asuntos Sociales	0	0	0	0	0	0
C. Desarrollo Económico (C=c1+c2+c3+c4+c5+c6+c7+c8+c9)	16,529,862	-1,407,390	15,122,472	3,518,322	3,518,322	11,604,151
c1) Asuntos Económicos, Comerciales y Laborales en General	16,529,862	-1,407,390	15,122,472	3,518,322	3,518,322	11,604,151
c2) Agropecuaria, Silvicultura, Pesca y Caza	0	0	0	0	0	0
c3) Combustibles y Energía	0	0	0	0	0	0
c4) Minería, Manufacturas y Construcción	0	0	0	0	0	0



c5) Transporte	0	0	0	0	0	0	0	0	0	0
c6) Comunicaciones	0	0	0	0	0	0	0	0	0	0
c7) Turismo	0	0	0	0	0	0	0	0	0	0
c8) Ciencia, Tecnología e Innovación	0	0	0	0	0	0	0	0	0	0
c9) Otras Industrias y Otros Asuntos	0	0	0	0	0	0	0	0	0	0
D. Otras No Clasificadas en Funciones	0	0	0	0	0	0	0	0	0	0
d1) Transacciones de la Deuda Pública /	0	0	0	0	0	0	0	0	0	0
d2) Transferencias, Participaciones y	0	0	0	0	0	0	0	0	0	0
Aportaciones Entre Diferentes Niveles y	0	0	0	0	0	0	0	0	0	0
d3) Saneamiento del Sistema Financiero	0	0	0	0	0	0	0	0	0	0
d4) Adeudos de Ejercicios Fiscales	0	0	0	0	0	0	0	0	0	0
II. Gasto Etiquetado (II=A+B+C+D)	84,000,000	32,521,975	116,521,975	34,138,879	31,223,390	82,383,096				
A. Gobierno (A=a1+a2+a3+a4+a5+a6+a7+a8)	22,304,797	3,994,907	26,299,704	5,323,411	5,260,556	20,976,293				
a1) Legislación	0	0	0	0	0	0				
a2) Justicia	0	0	0	0	0	0				
a3) Coordinación de la Política de	7,287,339	-3,982,000	3,305,339	1,125,909	1,063,054	2,179,490				
a4) Relaciones Exteriores	0	0	0	0	0	0				
a5) Asuntos Financieros y Hacendarios	7,715,320	0	7,715,320	2,533,191	2,533,191	5,182,130				
a6) Seguridad Nacional	0	0	0	0	0	0				
a7) Asuntos de Orden Público y de	6,174,142	7,976,907	14,151,050	1,664,311	1,664,311	12,486,738				
a8) Otros Servicios Generales	1,127,995	0	1,127,995	0	0	1,127,995				
B. Desarrollo Social	42,794,590	30,525,915	73,320,505	21,939,943	19,087,308	51,380,562				
(B=b1+b2+b3+b4+b5+b6+b7)										
b1) Protección Ambiental	0	0	0	0	0	0				
b2) Vivienda y Servicios a la Comunidad	42,794,590	30,525,915	73,320,505	21,939,943	19,087,308	51,380,562				
b3) Salud	0	0	0	0	0	0				
b4) Recreación, Cultura y Otras	0	0	0	0	0	0				
b5) Educación	0	0	0	0	0	0				
b6) Protección Social	0	0	0	0	0	0				
b7) Otros Asuntos Sociales	0	0	0	0	0	0				
C. Desarrollo Económico	18,900,613	-1,998,847	16,901,766	6,875,526	6,875,526	10,026,240				
(C=c1+c2+c3+c4+c5+c6+c7+c8+c9)										
c1) Asuntos Económicos, Comerciales y	18,900,613	-1,998,847	16,901,766	6,875,526	6,875,526	10,026,240				
Laborales en General										
c2) Agropecuaria, Silvicultura, Pesca y	0	0	0	0	0	0				
c3) Combustibles y Energía	0	0	0	0	0	0				
c4) Minería, Manufacturas y	0	0	0	0	0	0				
c5) Transporte	0	0	0	0	0	0				
c6) Comunicaciones	0	0	0	0	0	0				
c7) Turismo	0	0	0	0	0	0				

c8) Ciencia, Tecnología e Innovación	0	0	0	0	0	0	0
c9) Otras Industrias y Otros Asuntos	0	0	0	0	0	0	0
D. Otras No Clasificadas en Funciones	0	0	0	0	0	0	0
d1) Transacciones de la Deuda Pública /	0	0	0	0	0	0	0
d2) Transferencias, Participaciones y	0	0	0	0	0	0	0
Aportaciones Entre Diferentes Niveles y	0	0	0	0	0	0	0
d3) Saneamiento del Sistema Financiero	0	0	0	0	0	0	0
d4) Adeudos de Ejercicios Fiscales	0	0	0	0	0	0	0
III. Total de Egresos (III = I + II)	280,984,450	45,843,445	326,827,895	79,322,534	75,028,297	247,505,361	

ELABORA



C.P. MA. GUADALUPE PEREZ PEREZ
ENCARGADA DE DESPACHO DE TESORERIA MUNICIPAL

AUTORIZA



C. JOSE FRANCISCO GARCIA CARMONA
PRESIDENTE MUNICIPAL INTERINO

Formato 6 d) Estado Analítico del Ejercicio del Presupuesto de Egresos Detallado - LDF
(Clasificación de Servicios Personales por Categoría)



Municipio de Villagran, Gto.
Estado Analítico del Ejercicio del Presupuesto de Egresos Detallado - LDF
Clasificación de Servicios Personales por Categoría
Del 1 de Enero al 31 de Marzo de 2024 (b)
(PESOS)

Concepto (c)	Egresos						Subejercicio (e)
	Aprobado (d)	Ampliaciones / (Reducciones)	Modificado	Devengado	Pagado		
I. Gasto No Etiquetado (I=A+B+C+D+E+F)	94,471,914	-388,152	94,083,762	20,687,459	20,687,459	73,396,303	
A. Personal Administrativo y de Servicio Público	94,471,914	-388,152	94,083,762	20,687,459	20,687,459	73,396,303	
B. Magisterio	0	0	0	0	0	0	
C. Servicios de Salud (C=c1+c2)	0	0	0	0	0	0	
c1) Personal Administrativo	0	0	0	0	0	0	
c2) Personal Médico, paramédico y a	0	0	0	0	0	0	
D. Seguridad Pública	0	0	0	0	0	0	
E. Gastos asociados a la implementación de nuevas leyes, federales o reformas a las	0	0	0	0	0	0	
e1) Nombre del Programa o Ley 1	0	0	0	0	0	0	
e2) Nombre del Programa o Ley 2	0	0	0	0	0	0	
F. Sentencias laborales definitivas	0	0	0	0	0	0	
II. Gasto Etiquetado (II=A+B+C+D+E+F)	11,113,911	-1,548,847	9,565,064	5,253,398	5,253,398	4,311,667	
A. Personal Administrativo y de Servicio Público	11,113,911	-1,548,847	9,565,064	5,253,398	5,253,398	4,311,667	
B. Magisterio	0	0	0	0	0	0	
C. Servicios de Salud (C=c1+c2)	0	0	0	0	0	0	
c1) Personal Administrativo	0	0	0	0	0	0	
c2) Personal Médico, paramédico y a	0	0	0	0	0	0	
D. Seguridad Pública	0	0	0	0	0	0	
E. Gastos asociados a la implementación de nuevas leyes federales o reformas a las	0	0	0	0	0	0	
e1) Nombre del Programa o Ley 1	0	0	0	0	0	0	
e2) Nombre del Programa o Ley 2	0	0	0	0	0	0	
F. Sentencias laborales definitivas	0	0	0	0	0	0	
III. Total del Gasto en Servicios Personales (III = I + II)	105,585,825	-1,936,999	103,648,826	25,940,856	25,940,856	77,707,970	

ELABORA

AUTORIZA

C.P. MA. GUADALUPE PEREZ PEREZ
ENCARGADA DE DESPACHO DE TESORERIA MUNICIPAL

C. JOSE FRANCISCO GARCIA CARMONA
PRESIDENTE MUNICIPAL INTERINO



Formato 7 a) Proyecciones de Ingresos - LDF




Municipio de Villagran, Gto.,
Proyecciones de Ingresos - LDF
(PESOS)
(CIFRAS NOMINALES)

Concepto (b)	Año en Cuestión 20241	2025	2026	2027	2028	2029
1. Ingresos de Libre Disposición (1=A+B+C+D+E+F+G+H+I+J+K+L)	201,113,754.45	207,147,167.08	213,361,582.10	219,762,429.56	226,355,302.45	233,145,961.52
A. Impuestos		0.00	0.00	0.00	0.00	0.00
B. Cuotas y Aportaciones de Seguridad Social	42,173,067.35	43,438,259.37	44,741,407.15	46,083,649.37	47,466,158.85	48,890,143.61
C. Contribuciones de Mejoras	0.00	0.00	0.00	0.00	0.00	0.00
D. Derechos	685,809.99	706,384.29	727,575.82	749,403.09	771,885.19	795,041.74
E. Productos	5,233,314.22	5,390,313.65	5,552,023.06	5,718,583.75	5,890,141.26	6,066,845.50
F. Aprovechamientos	118,783.85	122,347.37	126,017.79	129,798.32	133,692.27	137,703.04
G. Ingresos por Venta de Bienes y Participaciones	1,201,479.94	1,237,524.34	1,274,650.07	1,312,889.57	1,352,276.26	1,392,844.55
H. Participaciones	0.00	0.00	0.00	0.00	0.00	0.00
I. Incentivos Derivados de la Colaboración Fiscal	143,877,279.85	148,193,598.25	152,639,406.19	157,218,588.38	161,935,146.03	166,793,200.41
J. Transferencias y Asignaciones	0.00	0.00	0.00	0.00	0.00	0.00
K. Convenios	7,824,019.25	8,058,739.83	8,300,502.02	8,549,517.08	8,806,002.60	9,070,182.67
L. Otros Ingresos de Libre Disposición	0.00	0.00	0.00	0.00	0.00	0.00
2. Transferencias Federales Etiquetadas (2=A+B+C+D+E)		171,579,245.76	176,726,623.13	182,028,421.83	187,489,274.48	193,113,952.72
A. Aportaciones	83,290,896.00	85,789,622.88	88,363,311.57	91,014,210.91	93,744,637.24	96,556,976.36
B. Convenios	83,290,896.00	85,789,622.88	88,363,311.57	91,014,210.91	93,744,637.24	96,556,976.36
C. Fondos Distintos de Aportaciones	0.00	0.00	0.00	0.00	0.00	0.00
D. Transferencias, Asignaciones, Subsidios y Subvenciones, y Pensiones y Otras Transferencias Federales	0.00	0.00	0.00	0.00	0.00	0.00
3. Ingresos Derivados de Financiamientos (3=A)		0.00	0.00	0.00	0.00	0.00
A. Ingresos Derivados de Financiamientos	0.00	0.00	0.00	0.00	0.00	0.00
4. Total de Ingresos Proyectados (4=1+2+3)		378,726,412.84	390,088,205.23	401,790,851.39	413,844,576.93	426,259,914.24



Datos Informativos 1. Ingresos Derivados de Financiamientos con Fuente de Pago de Recursos de Libre Disposición 2. Ingresos Derivados de Financiamientos con Fuente de Pago de Transferencias Federales 3. Ingresos Derivados de Financiamiento (3 = 1 + 2)	284,404,650.45 0.00 0.00 0.00	0.00 0.00 0.00	0.00 0.00 0.00	0.00 0.00 0.00	0.00 0.00 0.00	0.00 0.00 0.00
--	--	----------------------	----------------------	----------------------	----------------------	----------------------

ELABORA



C.P. MA. GUADALUPE PEREZ PEREZ
 ENCARGADA DE DESPACHO DE TESORERIA MUNICIPAL

AUTORIZA



C. JOSE FRANCISCO GARCIA CARMONA
 PRESIDENTE MUNICIPAL INTERINO

Formato 7 b) Proyecciones de Egresos - LDF						
Municipio de Villagrán, Gto.,						
Proyecciones de Egresos - LDF						
(PESOS)						
(CIFRAS NOMINALES)						
Concepto (b)	Año en Cuestión (de iniciative de	2025	2026	20274	2028	2029
1. Gasto No Etiquetado (1=A+B+C+D+E+F+G+H+I)	-197,360,342	-203,281,152.59	-209,379,587.17	-215,660,974.78	-222,130,804.03	-228,794,728.15
A. Servicios Personales	-94,209,467.87	-97,035,751.91	-99,946,824.46	-102,945,229.20	-106,033,586.07	-109,214,593.66
B. Materiales y Suminist	-19,191,831.85	-19,767,586.81	-20,360,614.41	-20,971,432.84	-21,600,575.83	-22,248,593.10
C. Servicios Generales	-28,636,601.49	-29,495,699.53	-30,380,570.52	-31,291,987.64	-32,230,747.27	-33,197,669.68
D. Transferencias,	-18,890,477.78	-19,457,192.11	-20,040,907.88	-20,642,135.11	-21,261,399.17	-21,899,241.14
E. Bienes Muebles,	-2,139,410.34	-2,203,592.65	-2,269,700.43	-2,337,791.44	-2,407,925.19	-2,480,162.94
F. Inversión Pública	-14,582,612.76	-15,020,091.14	-15,470,693.88	-15,934,814.69	-16,412,859.13	-16,905,244.91
G. Inversiones	0.00	0.00	0.00	0.00	0.00	0.00
H. Participaciones y	-1,141,440.00	-1,175,683.20	-1,210,953.70	-1,247,282.31	-1,284,700.78	-1,323,241.80
I. Deuda Pública	-18,568,500.23	0.00	1.00	2.00	3.00	4.00
2. Gasto Etiquetado (2=A+B+C+D+E+F+G+H+I)	-102,612,983	-105,691,371.98	-108,862,113.13	-112,127,976.53	-115,491,815.82	-118,956,570.30
A. Servicios Personales	-13,588,851.42	-13,996,516.96	-14,416,412.47	-14,848,904.85	-15,294,371.99	-15,753,203.15
B. Materiales y Suminist	-17,610,516.92	-18,138,832.43	-18,682,997.40	-19,243,487.32	-19,820,791.94	-20,415,415.70
C. Servicios Generales	-17,394,276.09	-17,916,104.37	-18,453,587.50	-19,007,195.13	-19,577,410.98	-20,164,733.31
D. Transferencias,	-11,159,856.34	-11,494,652.03	-11,839,491.59	-12,194,676.34	-12,560,516.63	-12,937,332.13
E. Bienes Muebles,	-102,465.37	-105,539.33	-108,705.51	-111,966.68	-115,325.68	-118,785.45
F. Inversión Pública	-42,757,016.36	-44,039,726.85	-45,360,918.66	-46,721,746.22	-48,123,398.60	-49,567,100.56
G. Inversiones	0.00	0.00	0.00	0.00	0.00	0.00
H. Participaciones y	0.00	0.00	0.00	0.00	0.00	0.00
I. Deuda Pública	0.00	0.00	0.00	0.00	0.00	0.00
3. Total de Egresos Projectados	-299,973,325	-308,972,524.56	-318,241,700.30	-327,788,951.31	-337,622,619.85	-347,751,298.45

ELABORA

AUTORIZA



C. JOSE FRANCISCO GARCIA CARMONA
PRESIDENTE MUNICIPAL INTERINO

C.P. MA. GUADALUPE PEREZ PEREZ
ENCARGADA DE DESPACHO DE TESORERIA MUNICIPAL





4. Total de Resultados de Ingresos (4=1+2+3)	0.00	0.00	0.00	0.00	0.00	0.00	0.00
Datos Informativos							
1. Ingresos Derivados de Financiamientos con Fuente de Pago de Recursos de Libre Disposición	0.00	0.00	0.00	0.00	0.00	0.00	0.00
2. Ingresos Derivados de Financiamientos con Fuente de Pago de Transferencias Federales Etiquetadas	0.00	0.00	0.00	0.00	0.00	0.00	0.00
3. Ingresos Derivados de Financiamiento (3 = 1 + 2)	0.00	0.00	0.00	0.00	0.00	0.00	0.00

1. Los importes corresponden al momento contable de los ingresos devengados.

2. Los importes corresponden a los ingresos devengados al cierre trimestral más reciente disponible y estimados para el resto del ejercicio.

ELABORA



C.P. MA. GUADALUPE PEREZ PEREZ
ENCARGADA DE DESPACHO DE TESORERIA MUNICIPAL

AUTORIZA



C. JOSE FRANCISCO GARCIA CARMONA
PRESIDENTE MUNICIPAL INTERINO

Formato 7 d) Resultados de Egresos - LDF						
Municipio de Villagran, Gro., Resultados de Egresos - LDF (PESOS)						
Concepto (b)	Año 5 ' (c)	Año 4 ' (c)	Año 3 ' (c)	Año 2 ' (c)	Año 1 ' (c)	Año del Ejercicio Vigente ' (d)
1. Gasto No Etiquetado (1=A+B+C+D+E+F+G+H+I)	0.00	0.00	0.00	0.00	0.00	0.00
A. Servicios Personales	0.00	0.00	0.00	0.00	0.00	0.00
B. Materiales y Suministros	0.00	0.00	0.00	0.00	0.00	0.00
C. Servicios Generales	0.00	0.00	0.00	0.00	0.00	0.00
D. Transferencias, Asignaciones, Subsidios y Otras Ayudas	0.00	0.00	0.00	0.00	0.00	0.00
E. Bienes Muebles, Inmuebles e Intangibles	0.00	0.00	0.00	0.00	0.00	0.00
F. Inversión Pública	0.00	0.00	0.00	0.00	0.00	0.00
G. Inversiones Financieras y Otras	0.00	0.00	0.00	0.00	0.00	0.00
H. Participaciones y Aportaciones	0.00	0.00	0.00	0.00	0.00	0.00
I. Deuda Pública	0.00	0.00	0.00	0.00	0.00	0.00
2. Gasto Etiquetado (2=A+B+C+D+E+F+G+H+I)	0.00	0.00	0.00	0.00	0.00	0.00
A. Servicios Personales	0.00	0.00	0.00	0.00	0.00	0.00
B. Materiales y Suministros	0.00	0.00	0.00	0.00	0.00	0.00
C. Servicios Generales	0.00	0.00	0.00	0.00	0.00	0.00
D. Transferencias, Asignaciones, Subsidios y Otras Ayudas	0.00	0.00	0.00	0.00	0.00	0.00
E. Bienes Muebles, Inmuebles e Intangibles	0.00	0.00	0.00	0.00	0.00	0.00
F. Inversión Pública	0.00	0.00	0.00	0.00	0.00	0.00
G. Inversiones Financieras y Otras	0.00	0.00	0.00	0.00	0.00	0.00
H. Participaciones y Aportaciones	0.00	0.00	0.00	0.00	0.00	0.00
I. Deuda Pública	0.00	0.00	0.00	0.00	0.00	0.00
3. Total de Egresos Proyectados (3 = 1 + 2)	0.00	0.00	0.00	0.00	0.00	0.00

1. Los importes corresponden a los egresos totales devengados.

2. Los importes corresponden a los egresos devengados al cierre trimestral más reciente disponible y estimados para el resto del ejercicio.

ELABORA

AUTORIZA



C.P. MA. GUADALUPE PEREZ PEREZ
ENCARGADA DE DESPACHO DE TESORERIA MUNICIPAL



C. JOSE FRANCISCO GARCIA CARMONA
PRESIDENTE MUNICIPAL INTERINO



Formato 8) Informe sobre Estudios Actuariales – LDF



Municipio de Villagrán, Gto.,
Informe sobre Estudios Actuariales - LDF

Concepto (b)	Pensiones y jubilaciones	Salud	Riesgos de trabajo	Invalidez y vida	Otras prestaciones sociales
Tipo de Sistema Prestación laboral o Fondo general para trabajadores del estado o municipio Beneficio definido, Contribución definida o Mixto					
Población afiliada Activos Edad máxima Edad mínima Edad promedio					
Pensionados y Jubilados Edad máxima Edad mínima Edad promedio					
Beneficiarios Promedio de años de servicio (trabajadores activos) Aportación individual al plan de pensión como % del salario Aportación del ente público al plan de pensión como % del Crecimiento esperado de los pensionados y jubilados (como Crecimiento esperado de los activos (como %) Edad de Jubilación o Pensión Esperanza de vida					
Ingresos del Fondo Ingresos Anuales al Fondo de Pensiones					
Nómina anual Activos Pensionados y Jubilados Beneficiarios de Pensionados y Jubilados					
Monto mensual por pensión Máximo Mínimo Promedio					



<p>Monto de la reserva</p> <p>Valor presente de las obligaciones Pensiones y Jubilaciones en curso de pago Generación actual Generaciones futuras</p> <p>Valor presente de las contribuciones asociadas a los sueldos futuros de cotización X% Generación actual Generaciones futuras</p> <p>Valor presente de aportaciones futuras Generación actual Generaciones futuras Otros Ingresos</p>			
<p>Déficit/superávit actuarial Generación actual Generaciones futuras</p> <p>Periodo de suficiencia Año de descapitalización Tasa de rendimiento</p> <p>Estudio actuarial Año de elaboración del estudio actuarial Empresa que elaboró el estudio actuarial</p>			

ELABORA



C.P. MA. GUADALUPE PEREZ PEREZ
ENCARGADA DE DESPACHO DE TESORERIA MUNICIPAL

AUTORIZA



C. JOSE FRANCISCO GARCIA CARMONA
PRESIDENTE MUNICIPAL INTERINO