

Notas

ESF-01 FONDOS CON AFECTACION ESPECIFICA E INVERSIONES FINANCIERAS

Cuenta	Nombre de la Cuenta	Monto	Tipo	2021	2020	2019	2018	Facilidad de Cobro	Característica
1114	Inversiones Temporales (Fianza 3 meses)	277,692.05			0.00	0.00	0.00		
1115	Fondos con Afectación Específica	2,896,745.89			0.00	0.00	0.00		
1121	Inversiones Financieras de Corto Plazo	-504.37			3,333,161.77	1,983,436.89	1,104,660.36		
1211	Inversiones a Largo Plazo	0.00							

ESF-02 CONTRIBUCIONES POR RECUPERAR

Cuenta	Nombre de la Cuenta	Monto		2021	2020	2019	2018	Facilidad de Cobro	Característica
1122	Cuentas por Cobrar a Corto Plazo	0.00		0.00	0.00	0.00	0.00		
1124	Ingresos por Recuperar a Corto Plazo	10,923,216.62		11,403,397.90	3,333,161.77	1,983,436.89	1,104,660.36		

ESF-03 CONTRIBUCIONES POR RECUPERAR CORTO PLAZO

Cuenta	Nombre de la Cuenta	Monto	A 90 Días	A 180 Días	A 365 Días	+ 365 Días	Característica
1123	Deudores Diversos por Cobrar a Corto Plazo	1,044,772.34	1,044,772.34	0.00	0.00	0.00	
1125	Deudores por Anticipos de la Tesorería a Corto Plazo	450,000.00	450,000.00	0.00	0.00	0.00	
1126	Préstamos Otorgados a Corto Plazo	0.00	0.00	0.00	0.00	0.00	
1129	Otros Derechos a Recibir Efectivo o Equivalentes a Corto Plazo	136,127.84	136,127.84	0.00	0.00	0.00	
1131	Anticipo a Proveedores por Adquisición de Bienes y Prestación de Servicios a Corto Plazo	3,340,380.90	3,340,380.90	0.00	0.00	0.00	
1132	Anticipo a Proveedores por Adquisición de Bienes Inmuebles y Muebles a Corto Plazo	0.00	0.00	0.00	0.00	0.00	
1133	Anticipo a Proveedores por Adquisición de Bienes Intangibles a Corto Plazo	0.00	0.00	0.00	0.00	0.00	
1134	Anticipo a Contratistas por Obras Públicas a Corto Plazo	17,679,147.43	17,679,147.43	0.00	0.00	0.00	
1139	Otros Derechos a Recibir Bienes o Servicios a Corto Plazo	0.00	0.00	0.00	0.00	0.00	

ESF-04 BIENES DISPONIBLES PARA SU TRANSFORMACION ESTIMACIONES Y DETERIOROS (INVENTARIOS)

Cuenta	Nombre de la Cuenta	Monto	Sistema de Costeo	Método de Valuación	Convergencia de la Appli. Impacto de Información Financiera
1140	Inventarios	0.00			
1141	Inventario de Mercancías para Venta	0.00			
1142	Inventario de Mercancías Terminadas	0.00			
1143	Inventario de Mercancías en Proceso de Elaboración	0.00			
1144	Inventario de Materias Primas, Materiales y Suministros para Producción	0.00			
1145	Bienes en Tránsito	0.00			

ESF-05 ALMACENES

Cuenta	Nombre de la Cuenta	Monto	Método	Conveniencia de Aplicación Impacto a la Información Financiera por Cambios en el Método
1150	Almacenes	0.00		
1151	Almacén de Materiales y Suministros de Consumo	0.00		

ESF-06 FIDEICOMISOS, MANDATOS Y CONTRATOS ANALOGOS

Cuenta	Nombre de la Cuenta	Monto	Tipo	Característica
1213	Fideicomisos, Mandatos y Contratos Analógicos	-1,391,463.15		

ESF-07 PARTICIPACIONES Y APORTACIONES DE CAPITAL

Cuenta	Nombre de la Cuenta	Monto		
1214	Participaciones y Aportaciones de Capital	0.00		

ESF-08 BIENES MUEBLES E INMUEBLES

Cuenta	Nombre de la Cuenta	Monto	Dep. Gasto	Dep. Acumulada	Método	Tasa Aplicada	Carácter	Característica
1230	Bienes Inmuebles, Infraestructura y Construcciones en Proceso	251,208,881.48	0.00	0.00				
1231	Terrenos	7,861,365.14	0.00	0.00				
1232	Viviendas	0.00	0.00	0.00				
1233	Edificios no Habitacionales	12,765,968.38	0.00	0.00				
1234	Infraestructura	208,096.86	0.00	0.00				
1235	Construcciones en Proceso en Bienes de Dominio Público	207,710,358.09	0.00	0.00				
1236	Contribuciones en Proceso en Bienes Propios	22,863,123.01	0.00	0.00				
1239	Otros Bienes Inmuebles	0.00	0.00	0.00				
1240	Bienes Muebles	40,019,709.65	4,600,542.90	-34,444,337.62				
1241	Mobiliario y Equipo de Administración	6,624,806.24	552,380.86	-5,055,700.95				
1242	Mobiliario y Equipo Educativo y Recreativo	2,176,012.61	250,637.99	-1,292,320.58				
1243	Equipo e Instrumental Médico y de Laboratorio	117,660.91	11,766.09	-72,384.62				
1244	Vehículos y Equipo de Transporte	29,083,086.18	2,833,862.59	-22,038,424.40				
1245	Equipo de Defensa y Seguridad	4,949,443.29	493,469.35	-3,086,690.94				
1246	Maquinaría, Otros Equipos y Herramientas	5,279,612.63	458,426.60	-2,898,826.63				
1247	Colecciones, Obras de Arte y Objetos Valiosos	789,087.79	0.00	0.00				
1248	Activos Biológicos	0.00	0.00	0.00				

ESF-09 INTANGIBLES Y DIFERIDOS

Cuenta	Nombre de la Cuenta	Monto	Amort. Gasto	Amort. Acum.	Método	Tasa Aplicada	Criterios	Característica
1250	Activos Intangibles	594,695.61	51,652.09	318,239.87				
1251	Software	201,966.24	19,731.62	67,239.74				
1252	Patentes, Marcas y Derechos	0.00	0.00	0.00				
1253	Concesiones y Franquicias	0.00	0.00	0.00				
1254	Licencias	392,739.37	31,920.44	251,000.13				
1259	Otros Activos Intangibles	0.00	0.00	0.00				
1270	Activos Diferidos	1,118,967.75	0.00	0.00				
1271	Estudios, Formulación y Evaluación de Proyectos	1,118,967.75	0.00	0.00				
1272	Derechos Sobre Bienes en Régimen de Arrendamiento Financiero	0.00	0.00	0.00				

Cuenta	Nombre de la Cuenta	Monto	Clasificación
1273	Gastos Pagados por Adelantado a Largo Plazo	0.00	0.00
1274	Anticipos a Largo Plazo	0.00	0.00
1275	Beneficios al Retiro de Empleados Pagados por Adelantado	0.00	0.00
1279	Otros Activos Diferidos	0.00	0.00

ESF-10 ESTIMACIONES Y DETERMINOS

Cuenta	Nombre de la Cuenta	Monto	Clasificación
1180	Estimación por Perdida o Deterioro de Activos Circulantes	0.00	0.00
1181	Estimaciones para Cuentas Incobrables por Derechos a Recibir Electivo o Equivalentes	0.00	0.00
1182	Estimación por Deterioro de Inventarios	0.00	0.00

ESF-11 OTROS ACTIVOS CIRCULANTE Y NO CIRCULANTE

Cuenta	Nombre de la Cuenta	Monto	Clasificación
1190	Otros Activos Circulantes	0.00	0.00
1191	Valores en Garantía	0.00	0.00
1192	Bienes en Garantía (excluye depósitos de fondos)	0.00	0.00
1193	Bienes Derivados de Embargos, Decesos, Aseguramientos y Dación en Pago	0.00	0.00
1194	Adquisición con Fondos de Terceros	0.00	0.00

ESF-14 OTROS ACTIVOS

Cuenta	Nombre de la Cuenta	Monto	Clasificación
1290	Otros Activos no Circulantes	0.00	0.00
1291	Bienes en Concesión	0.00	0.00
1292	Bienes en Arrendamiento Financiero	0.00	0.00
1293	Bienes en Comodato	0.00	0.00

ESF-12 CUENTAS Y DOCUMENTOS POR PAGAR

Cuenta	Nombre de la Cuenta	Monto	A 90 Dias	A 180 Dias	A 365 Dias	Más 365 Dias	Ferribilidad de Pago
2110	Cuentas por Pagar a Corto Plazo	21,037,189.70	21,037,189.70	0.00	0.00	0.00	0.00
2111	Servicios Personales por Pagar a Corto Plazo	-2,079,968.76	-2,079,968.76	0.00	0.00	0.00	0.00
2112	Proveedores por Pagar a Corto Plazo	7,385,974.04	7,385,974.04	0.00	0.00	0.00	0.00
2113	Cartelistas por Otras Publicas por Pagar a Corto Plazo	6,345,090.77	6,345,090.77	0.00	0.00	0.00	0.00
2114	Participaciones y Aportaciones por Pagar a Corto Plazo	0.00	0.00	0.00	0.00	0.00	0.00
2115	Transferencias Otorgadas por Pagar a Corto Plazo	2,427,615.37	2,427,615.37	0.00	0.00	0.00	0.00
2116	Intereses, Comisiones y Otros Gastos de la Deuda Publica por Pagar a Corto Plazo	0.00	0.00	0.00	0.00	0.00	0.00
2117	Retenciones y Contribuciones por Pagar a Corto Plazo	6,848,029.80	6,848,029.80	0.00	0.00	0.00	0.00
2118	Devoluciones de la Ley de Ingresos por Pagar a Corto Plazo	0.00	0.00	0.00	0.00	0.00	0.00
2119	Otras Cuentas por Pagar a Corto Plazo	109,488.48	109,488.48	0.00	0.00	0.00	0.00
2120	Documentos por Pagar a Corto Plazo	0.00	0.00	0.00	0.00	0.00	0.00
2121	Documentos Comerciales por Pagar a Corto Plazo	0.00	0.00	0.00	0.00	0.00	0.00
2122	Documentos con Cartelistas por Otras Publicas por Pagar a Corto Plazo	0.00	0.00	0.00	0.00	0.00	0.00
2129	Otros Documentos por Pagar a Corto Plazo	0.00	0.00	0.00	0.00	0.00	0.00


ESF-13 FONDOS Y BIENES DE TERCEROS


Cuenta	Nombre de la Cuenta	Monto	Naturaliza	Característica
2180	Fondos y Bienes de Terceros en Garantía y/o Administración a Corto Plazo	0.00	0.00	0.00
2181	Fondos en Garantía a Corto Plazo	0.00	0.00	0.00
2182	Fondos en Administración a Corto Plazo	0.00	0.00	0.00
2183	Fondos Contingentes a Corto Plazo	0.00	0.00	0.00
2184	Fondos de Fideicomisos, Mandatos y Contratos Análogos a Corto Plazo	0.00	0.00	0.00
2185	Otros Fondos de Terceros en Garantía y/o Administración a Corto Plazo	0.00	0.00	0.00
2186	Valores y Bienes en Garantía a Corto Plazo	0.00	0.00	0.00
2250	Fondos y Bienes de Terceros en Garantía y/o Administración a Largo Plazo	0.00	0.00	0.00
2251	Fondos en Garantía a Largo Plazo	0.00	0.00	0.00
2252	Fondos en Administración a Largo Plazo	0.00	0.00	0.00
2253	Fondos Contingentes a Largo Plazo	0.00	0.00	0.00
2254	Fondos de Fideicomisos, Mandatos y Contratos Análogos a Largo Plazo	0.00	0.00	0.00
2255	Otros Fondos de Terceros en Garantía y/o Administración a Largo Plazo	0.00	0.00	0.00
2256	Valores y Bienes en Garantía a Largo Plazo	0.00	0.00	0.00

ESF-14 OTROS PASIVOS CIRCULANTES

Cuenta	Nombre de la Cuenta	Monto	Naturaliza	Característica
2199	Otros Pasivos Diferidos a Corto Plazo	31,000,000.00	0.00	0.00
2199	Otros Pasivos Circulantes	0.00	0.00	0.00
2240	Pasivos Diferidos a Largo Plazo	0.00	0.00	0.00
2241	Creditos Diferidos a Largo Plazo	0.00	0.00	0.00
2242	Intereses Cobrados por Adelantado a Largo Plazo	0.00	0.00	0.00
2249	Otros Pasivos Diferidos a Largo Plazo	0.00	0.00	0.00

Bajo protesta de decir verdad declaro que los Estados Financieros y sus notas, son razonablemente correctos y son responsabilidad del emisor.


C. JUAN LARAMENDOSA
 PRESIDENTE MUNICIPAL


LIC. JESUS EDUARDO ALVARADO SQUEDA
 TESORERO MUNICIPAL



Municipio de Villagrán, Gto.

Notas de Desglose Estado de Actividades

Correspondiente del 1 de Enero 31 de Diciembre de 2022

Ejercicio: 2022

Periodicidad: Trimestral

Corte: 4

Notas

ACT-01 INGRESOS DE GESTION			
Cuenta	Nombre de la Cuenta	Monto	Característica Significativa
4100	INGRESOS DE GESTION	35,907,479.42	
4110	Impuestos	29,015,597.36	
4111	Impuestos Sobre los Ingresos	0.00	
4112	Impuestos Sobre el Patrimonio	16,540,303.84	
4113	Impuestos Sobre la Producción, el Consumo y las Transacciones	11,798,407.45	
4114	Impuestos al Comercio Exterior	0.00	
4115	Impuestos Sobre Nóminas y Asimilables	0.00	
4116	Impuestos Ecológicos	0.00	
4117	Accesorios de Impuestos	676,886.07	
4118	Impuestos no Comprendidos en la Ley de Ingresos Vigente, Causados en Ejercicios Fiscales Anteriores Pendientes de Liquidación o Pago	0.00	
4119	Otros Impuestos	0.00	
4120	Cuotas y Aportaciones de Seguridad Social	0.00	
4121	Aportaciones para Fondos de Vivienda	0.00	
4122	Cuotas para la Seguridad Social	0.00	
4123	Cuotas de Ahorro para el Retiro	0.00	
4124	Accesorios de Cuotas y Aportaciones de Seguridad Social	0.00	
4129	Otras Cuotas y Aportaciones para la Seguridad Social	0.00	
4130	Contribuciones de Mejoras	1,765,620.98	
4131	Contribuciones de Mejoras por Obras Públicas	1,765,620.98	
4132	Contribuciones de Mejoras no Comprendidas en la Ley de Ingresos Vigente, Causadas en Ejercicios Fiscales Anteriores Pendientes de Liquidación o Pago	0.00	
4140	Derechos	3,563,485.40	
4141	Derechos por el Uso, Gocce, Aprovechamiento o Explotación de Bienes de Dominio Público	44,909.58	
4143	Derechos por Prestación de Servicios	2,999,381.07	
4144	Accesorios de Derechos	0.00	
4145	Derechos no Comprendidos en la Ley de Ingresos Vigente, Causados en Ejercicios Fiscales Anteriores Pendientes de Liquidación o Pago	0.00	
4149	Otros Derechos	519,194.75	
4150	Productos	320,476.67	
4151	Productos	320,476.67	
4154	Productos no Comprendidos en la Ley de Ingresos Vigente, Causados en Ejercicios Fiscales Anteriores Pendientes de Liquidación o Pago	0.00	
4160	Aprovechamientos	1,242,299.01	
4161	Incentivos Derivados de la Colaboración Fiscal	0.00	
4162	Multas	948,791.51	
4163	Indemnizaciones	18,351.20	
4164	Reintegros	0.00	
4165	Aprovechamientos Provenientes de Obras Públicas	0.00	
4166	Aprovechamientos no Comprendidos en la Ley de Ingresos Vigente, Causados en Ejercicios Fiscales Anteriores Pendientes de Liquidación o Pago	0.00	
4168	Accesorios de Aprovechamientos	0.00	
4169	Otros Aprovechamientos	275,156.30	
4170	Ingresos por Venta de Bienes y Prestación de Servicios	0.00	
4171	Ingresos por Venta de Bienes y Prestación de Servicios de Instituciones Públicas de Seguridad Social	0.00	
4172	Ingresos por Venta de Bienes y Prestación de Servicios de Empresas Productivas del Estado	0.00	
4173	Ingresos por Venta de Bienes y Prestación de Servicios de Entidades Paraestatales y Fideicomisos No Empresariales y No Financieros	0.00	
4174	Ingresos por Venta de Bienes y Prestación de Servicios de Entidades Paraestatales Empresariales No Financieras con Participación Estatal Mayoritaria	0.00	
4175	Ingresos por Venta de Bienes y Prestación de Servicios de Entidades Paraestatales Empresariales Financieras Monetarias con Participación Estatal Mayoritaria	0.00	
4176	Ingresos por Venta de Bienes y Prestación de Servicios de Entidades Paraestatales Empresariales Financieras No Monetarias con Participación Estatal Mayoritaria	0.00	

4177	Ingresos por Venta de Bienes y Prestación de Servicios de Fideicomisos Financieros Públicos con Participación Estatal Mayoritaria	0.00
4178	Ingresos por Venta de Bienes y Prestación de Servicios de los Poderes Legislativo y Judicial, y de los Órganos Autónomos	0.00

ACT-02 PARTICIPACIONES, APORTACIONES, CONVENIOS, INCENTIVOS, ...

Cuenta	Nombre de la Cuenta	Monto	Característica Significativa
4200	PARTICIPACIONES, APORTACIONES, CONVENIOS, INCENTIVOS DERIVADOS DE LA COLABORACIÓN FISCAL, FONDOS DISTINTOS DE APORTACIONES, TRANSFERENCIAS, ASIGNACIONES, SUBSIDIOS Y SUBVENCIÓNES, Y PENSIONES Y JUBILACIONES	205,072,525.13	
4210	Participaciones, Aportaciones, Convenios, Incentivos Derivados de la Colaboración Fiscal y Fondos Distintos de Aportaciones	205,072,525.13	
4211	Participaciones	119,856,972.05	
4212	Aportaciones	68,513,872.00	
4213	Convenios	14,486,061.71	
4214	Incentivos derivados de la Colaboración Fiscal	2,215,619.37	
4215	Fondos Distintos de Aportaciones	0.00	
4220	Transferencias, Asignaciones, Subsidios y Otras ayudas	0.00	
4221	Transferencias Internas y Asignaciones del Sector Público	0.00	
4223	Subsidios y Subvenciones	0.00	
4225	Pensiones y Jubilaciones	0.00	
4227	Transferencias del Fondo Mexicano del Petróleo para la Estabilización y el Desarrollo	0.00	

ACT-03 OTROS INGRESOS Y BENEFICIOS

Cuenta	Nombre de la Cuenta	Monto	Naturaliza	Característica
4300	OTROS INGRESOS Y BENEFICIOS	0.00		
4310	Ingresos Financieros	0.00		
4311	Intereses Ganados de Títulos, Valores y demás Instrumentos Financieros	0.00		
4319	Otros Ingresos Financieros	0.00		
4320	Incremento por Variación de Inventarios	0.00		
4321	Incremento por Variación de Inventarios de Mercancías para Venta	0.00		
4322	Incremento por Variación de Inventarios de Mercancías Terminadas	0.00		
4323	Incremento por Variación de Inventarios de Mercancías en Proceso de Elaboración	0.00		
4324	Incremento por Variación de Inventarios de Materias Primas, Materiales y Suministros para Producción	0.00		
4325	Incremento por Variación de Almacén de Materias Primas, Materiales y Suministros de Consumo	0.00		
4330	Disminución del Exceso de Estimaciones por Pérdida o Deterioro u Obsolescencia	0.00		
4331	Disminución del Exceso de Estimaciones por Pérdida o Deterioro u Obsolescencia	0.00		
4340	Disminución del Exceso de Provisiones	0.00		
4341	Disminución del Exceso de Provisiones	0.00		
4390	Otros Ingresos y Beneficios Varios	0.00		
4392	Bonificaciones y Descuentos Obtenidos	0.00		
4393	Diferencias por Tipo de Cambio a Favor	0.00		
4394	Diferencias de Coizaciones a Favor en Valores Negociables	0.00		
4395	Resultado por Posición Monetaria	0.00		
4396	Utilidades por Participación Patrimonial	0.00		
4397	Diferencias por Reestructuración de Deuda Pública a Favor	0.00		
4399	Otros Ingresos y Beneficios Varios	0.00		


ACT-04 GASTOS Y OTRAS PERDIDAS

Cuenta	Nombre de la Cuenta	Monto	%	Característica
5000	GASTOS Y OTRAS PERDIDAS	209,496,495.80	100%	
5100	GASTOS DE FUNCIONAMIENTO	165,109,204.81	79%	
5110	Servicios Personales	98,056,018.14	47%	
5111	Remuneraciones al Personal de Carácter Permanente	46,985,815.39	22%	
5112	Remuneraciones al Personal de Carácter Transitorio	18,145,718.88	9%	
5113	Remuneraciones Adicionales y Especiales	10,385,917.56	5%	
5114	Seguridad Social	784,479.68	0%	
5115	Otras Prestaciones Sociales y Económicas	21,754,086.63	10%	
5116	Pago de Estímulos a Servidores Públicos	0.00	0%	
5120	Materiales y Suministros	33,426,778.01	16%	
5121	Materiales de Administración, Emisión de Documentos y Artículos Oficiales	3,258,142.59	2%	
5122	Alimentos y Utensilios	2,011,383.35	1%	
5123	Materias Primas y Materiales de Producción y Comercialización	6,409.77	0%	
5124	Materiales y Artículos de Construcción y de Reparación	3,860,111.12	2%	


5125	Productos Químicos, Farmacéuticos y de Laboratorio	9 176,762.21	4%
5126	Combustibles, Lubricantes y Aditivos	14 214,064.30	7%
5127	Vestuario, Blancos, Prendas de Protección y Artículos Deportivos	667,248.21	0%
5128	Materiales y Suministros para Seguridad	0.00	0%
5129	Herramientas, Refracciones y Accesorios Menores	232,656.46	0%
5130	Servicios Generales	33 626,408.66	16%
5131	Servicios Básicos	9 583,897.32	5%
5132	Servicios de Arrendamiento	745,540.60	0%
5133	Servicios Profesionales, Científicos y Técnicos y Otros Servicios	2 646,188.33	1%
5134	Servicios Financieros, Bancarios y Comerciales	471,807.89	0%
5135	Servicios de Instalación, Reparación, Mantenimiento y Conservación	6 753,858.47	3%
5136	Servicios de Comunicación Social y Publicidad	757,982.78	0%
5137	Servicios de Traslado y Váticos	36 715.32	0%
5138	Servicios Oficiales	6 733,146.88	3%
5139	Otros Servicios Generales	5 898,271.07	3%
5200	TRANSFERENCIAS, ASIGNACIONES, SUBSIDIOS Y OTRAS AYUDAS	34 112,757.01	16%
5210	Transferencias Internas y Asignaciones al Sector Público	13 806 809.92	7%
5211	Asignaciones al Sector Público	0.00	0%
5212	Transferencias Internas al Sector Público	13 806 809.92	7%
5220	Transferencias al Resto del Sector Público	0.00	0%
5221	Transferencias a Entidades Paraestatales	0.00	0%
5222	Transferencias a Entidades Federativas y Municipios	0.00	0%
5230	Subsidios y Subvenciones	0.00	0%
5231	Subsidios	0.00	0%
5232	Subvenciones	0.00	0%
5240	Ayudas Sociales	17 301 814.18	8%
5241	Ayudas Sociales a Personas	16 757 814.18	8%
5242	Becas	0.00	0%
5243	Ayudas Sociales a Instituciones	544,000.00	0%
5244	Ayudas Sociales por Desastres Naturales y Otros Sinestros	0.00	0%
5250	Pensiones y Jubilaciones	3 004 032.91	1%
5251	Pensiones	3 004 032.91	1%
5252	Jubilaciones	0.00	0%
5259	Otras Pensiones y Jubilaciones	0.00	0%
5260	Transferencias a Fideicomisos	0.00	0%
5261	Transferencias a Fideicomisos, Mandatos y Contratos Análogos al Gobierno	0.00	0%
5262	Transferencias a Fideicomisos, Mandatos y Contratos Análogos a Entidades Paraestatales	0.00	0%
5270	Transferencias a la Seguridad Social	0.00	0%
5271	Transferencias por Obligaciones de Ley	0.00	0%
5280	Donativos	0.00	0%
5281	Donativos a Instituciones sin Fines de Lucro	0.00	0%
5282	Donativos a Entidades Federativas y Municipios	0.00	0%
5283	Donativos a Fideicomiso, Mandatos y Contratos Análogos Privados	0.00	0%
5284	Donativos a Fideicomiso, Mandatos y Contratos Análogos Estatales	0.00	0%
5285	Donativos Internacionales	0.00	0%
5290	Transferencias al Exterior	0.00	0%
5291	Transferencias al Exterior a Gobiernos Extranjeros y Organismos Internacionales	0.00	0%
5292	Transferencias al Sector Privado Externo	0.00	0%
5300	PARTICIPACIONES Y APORTACIONES	3 675 348.10	2%
5310	Participaciones	0.00	0%
5311	Participaciones de la Federación a Entidades Federativas y Municipios	0.00	0%
5312	Participaciones de las Entidades Federativas a los Municipios	0.00	0%
5320	Aportaciones	0.00	0%
5321	Aportaciones de la Federación a Entidades Federativas y Municipios	0.00	0%
5322	Aportaciones de las Entidades Federativas a los Municipios	0.00	0%
5330	Convenios	3 675 348.10	2%
5331	Convenios de Reasignación	0.00	0%
5332	Convenios de Descentralización y Otros	0.00	0%
5400	INTERESES, COMISIONES Y OTROS GASTOS DE LA DEUDA PUBLICA	179 353.00	0%
5410	Intereses de la Deuda Pública	179 353.00	0%
5411	Intereses de la Deuda Pública Interna	179 353.00	0%
5412	Intereses de la Deuda Pública Externa	0.00	0%
5420	Comisiones de la Deuda Pública	0.00	0%
5421	Comisiones de la Deuda Pública Interna	0.00	0%

5422	Comisiones de la Deuda Pública Externa	0.00	0%
5430	Gastos de la Deuda Pública	0.00	0%
5431	Gastos de la Deuda Pública Interna	0.00	0%
5432	Gastos de la Deuda Pública Externa	0.00	0%
5440	Costo por Coberturas	0.00	0%
5441	Costo por Coberturas	0.00	0%
5450	Apoyos Financieros	0.00	0%
5451	Apoyos Financieros a Intermediarios	0.00	0%
5452	Apoyo Financieros a Ahorradores y Deudores del Sistema Financiero Nacional	0.00	0%
5500	OTROS GASTOS Y PERDIDAS EXTRAORDINARIAS	4,968,478.23	2%
5510	Estimaciones, Depreciaciones, Deterioro, Obsolescencia y Amortizaciones	4,968,478.23	2%
5511	Estimaciones por Pérdida o Deterioro de Activos Circulantes	0.00	0%
5512	Estimaciones por Pérdida o Deterioro de Activo no Circulante	0.00	0%
5513	Depreciación de Bienes Inmuebles	281,756.38	0%
5514	Depreciación de Infraestructura	0.00	0%
5515	Depreciación de Bienes Muebles	4,600,542.50	2%
5516	Deterioro de los Activos Biológicos	0.00	0%
5517	Amortización de Activos Intangibles	51,652.06	0%
5518	Disminución de Bienes por pérdida, obsolescencia y deterioro	34,527.29	0%
5520	Provisiones	0.00	0%
5521	Provisiones de Pasivos a Corto Plazo	0.00	0%
5522	Provisiones de Pasivos a Largo Plazo	0.00	0%
5530	Disminución de Inventarios	0.00	0%
5531	Disminución de Inventarios de Mercancías para Venta	0.00	0%
5532	Disminución de Inventarios de Mercancías Terminadas	0.00	0%
5533	Disminución de Inventarios de Mercancías en Proceso de Elaboración	0.00	0%
5534	Disminución de Inventarios de Materias Primas, Materiales y Suministros para Producción	0.00	0%
5535	Disminución de Almacén de Materiales y Suministros de Consumo	0.00	0%
5540	Aumento por Insuficiencia de Estimaciones por Pérdida o Deterioro u Obsolescencia	0.00	0%
5541	Aumento por Insuficiencia de Estimaciones por Pérdida o Deterioro u Obsolescencia	0.00	0%
5550	Aumento por Insuficiencia de Provisiones	0.00	0%
5551	Otros Gastos	0.00	0%
5590	Gastos de Ejercicios Anteriores	0.00	0%
5591	Pérdidas por Responsabilidades	0.00	0%
5592	Bonificaciones y Descuentos Otorgados	0.00	0%
5593	Diferencias por Tipo de Cambio Negativas	0.00	0%
5594	Resultados por Colizaciones Negativas en Valores Negociables	0.00	0%
5595	Resultados por Posición Monetaria	0.00	0%
5596	Pérdidas por Participación Patrimonial	0.00	0%
5597	Diferencias por Reestructuración de Deuda Pública Negativas	0.00	0%
5598	Otros Gastos Varios	0.00	0%
5599	INVERSION PÚBLICA	1,451,354.65	1%
5600	Inversión Pública no Capitalizable	1,451,354.65	1%
5610	Construcción en Bienes no Capitalizable	1,451,354.65	1%
5611			

Bajo protesta de decir verdad declaramos que los Estados Financieros y sus notas, son razonablemente correctos y son responsabilidad del emisor.


C. JUAN LARA MENDOZA
PRESIDENTE MUNICIPAL


LIC. JESUS EDUARDO ALANÍS MOSQUEDA
TESORERO MUNICIPAL







Municipio de Villagrán, Gto.
Notas de Desglose Estado de Variación en la Hacienda Pública
Correspondiente del 1 de Enero 31 de Diciembre de 2022
Notas
Ejercicio: 2022
Periodicidad: Trimestral
Corte: 4

VHP-01 PATRIMONIO CONTRIBUIDO	
Nombre de la Cuenta	Monto
3110 Aportaciones	13,219,878.88
3120 Donaciones de Capital	2,440,095.14
3130 Actualización de la Hacienda Pública/Patrimonio	0.00
Naturaleza	

VHP-02 PATRIMONIO GENERADO	
Nombre de la Cuenta	Monto
3210 Resultado del Ejercicio (Ahorro/ Desahorro)	31,483,508.75
3220 Resultados de Ejercicios Anteriores	235,456,708.06
3230 Revalúos	0.00
3231 Revalúo de Bienes Inmuebles	0.00
3232 Revalúo de Bienes Muebles	0.00
3233 Revalúo de Bienes Intangibles	0.00
3239 Otros Revalúos	0.00
3240 Reservas	0.00
3241 Reservas de Patrimonio	0.00
3242 Reservas Territoriales	0.00
3243 Reservas por Contingencias	0.00
3250 Rectificaciones de Resultados de Ejercicios Anteriores	0.00
3251 Cambios en Políticas Contables	0.00
3252 Cambios por Errores Contables	0.00
Precedencia	

Bajo protesta de decir verdad declaramos que los Estados Financieros y sus notas, son razonablemente correctos y son responsabilidad del emisor.


 LIC. JESÚS EDUARDO ALANÍS MOSQUEDA
 TESORERO MUNICIPAL


 C. JUAN LABRA MENDOZA
 PRESIDENTE MUNICIPAL



Municipio de Villagrán, Cto.

Notas de Desglose Estado de Flujos de Efectivo

Correspondiente del 1 de Enero 31 de Diciembre de 2022

Notas


EFE-01 FLUJOS DE EFECTIVO

Cuenta	Nombre de la Cuenta / Concepto	2022	2021
1111	Efectivo	0.00	0.00
1112	Bancos/Tesorería	11,884,234.93	2,106,201.83
1113	Bancos/Dependencias y Otros	0.00	0.00
1114	Inversiones Temporales (Hasta 3 meses)	277,692.05	277,692.05
1115	Fondos con Afectación Específica	2,886,745.69	2,904,883.38
1116	Depósitos de Fondos de Terceros en Garantía y/o Administración	0.00	0.00
1119	Otros Efectivos y Equivalentes	0.00	0.00
1110	Total de Efectivo y Equivalentes	15,048,672.67	5,288,777.26


Cuenta	Nombre de la Cuenta / Concepto	2022	2021
1230	Bienes Inmuebles, Infraestructura y Construcciones en Proceso	24,653,862.73	22,075,582.08
1231	Terrenos	0.00	0.00
1232	Viviendas	0.00	0.00
1233	Edificios no Habitacionales	0.00	0.00
1234	Infraestructura	0.00	0.00
1235	Construcciones en Proceso en Bienes de Dominio Público	24,653,862.73	22,075,582.08
1236	Construcciones en Proceso en Bienes Propios	0.00	0.00
1239	Otros Bienes Inmuebles	0.00	0.00
1240	Bienes Muebles	1,908,424.89	1,914,687.15
1241	Mobiliario y Equipo de Administración	630,400.30	636,662.56
1242	Mobiliario y Equipo Educativo y Recreativo	11,368.00	11,368.00
1243	Equipo e Instrumental Médico y de Laboratorio	0.00	0.00
1244	Vehículos y Equipo de Transporte	694,840.00	694,840.00
1245	Equipo de Defensa y Seguridad	0.00	0.00
1246	Maquinaria, Otros Equipos y Herramientas	51,388.99	51,388.99
1247	Colecciones, Obras de Arte y Objetos Valiosos	520,427.60	520,427.60
1248	Activos Biológicos	0.00	0.00
1250	Activos Intangibles	0.00	0.00
1251	Software	0.00	0.00
1252	Patentes, Marcas y Derechos	0.00	0.00
1253	Concesiones y Franquicias	0.00	0.00
1254	Licencias	0.00	0.00
1259	Otros Activos Intangibles	0.00	0.00
	Total de Aplicación de efectivo por Actividades de Inversión	26,562,287.62	23,990,269.23

Cuenta	Nombre de la Cuenta / Concepto	2022	2021
3210	Resultados del Ejercicio Ahorro/Desahorro	31,483,508.75	22,778,540.45
5100	GASTOS DE FUNCIONAMIENTO	9,596,827.40	7,354,525.25
5130	Amortización gastos pagados por anticipado CP	0.00	0.00
5400	INTERESES, COMISIONES Y OTROS GASTOS DE LA DEUDA PUBLICA	179,353.00	0.00
5410	Intereses de la deuda pública	179,353.00	0.00
5411	Intereses de la Deuda Pública Interna	179,353.00	0.00
5420	Comisiones de la deuda pública	0.00	0.00
5421	Comisiones de la Deuda Pública Interna	0.00	0.00
5430	Gastos de la deuda pública	0.00	0.00
5431	Gastos de la Deuda Pública Interna	0.00	0.00
5440	Costo por coberturas	0.00	0.00
5441	Costo por coberturas	0.00	0.00
5450	Apoyos financieros	0.00	0.00
5451	Apoyos Financieros a Intermediarios	0.00	0.00
5452	Apoyo Financieros a Ahorradores y Deudores del Sistema Financiero Nacional	0.00	0.00
5500	OTROS GASTOS Y PERDIDAS EXTRAORDINARIAS	4,968,478.23	0.00
5510	Estimaciones, Depreciaciones, Deterioros, Obsolescencia y Amortizaciones	4,968,478.23	0.00
5511	Estimaciones por Pérdida o Deterioro de Activos Circulantes	0.00	0.00
5512	Estimaciones por Pérdida o Deterioro de Activo no Circulante	0.00	0.00
5513	Depreciación de Bienes Inmuebles	281,756.38	0.00
5514	Depreciación de Infraestructura	0.00	0.00
5515	Depreciación de Bienes Muebles	4,600,542.50	0.00
5516	Deterioro de los Activos Biológicos	0.00	0.00
5517	Amortización de Activos Intangibles	51,652.06	0.00
5518	Disminución de Bienes por pérdida, obsolescencia y deterioro	34,527.29	0.00
5520	Provisiones	0.00	0.00
5521	Provisiones de Pasivos a Corto Plazo	0.00	0.00
5522	Provisiones de Pasivos a Largo Plazo	0.00	0.00
5530	Disminución de Inventarios	0.00	0.00

C. JUAN LARA MENDOZA
PRESIDENTE MUNICIPAL



LIC. JESUS EDUARDO ALANIS MOSQUEDA
TESORERO MUNICIPAL



5531	Disminución de Inventarios de Mercancías para Venta	0.00	0.00
5532	Disminución de Inventarios de Mercancías Terminadas	0.00	0.00
5533	Disminución de Inventarios de Mercancías en Proceso de Elaboración	0.00	0.00
5534	Disminución de Inventarios de Materias Primas, Materiales y Suministros para Producción	0.00	0.00
5535	Disminución de Almacén de Materiales y Suministros de Consumo	0.00	0.00
5540	Aumento por insuficiencia de Estimaciones por Pérdida o Deterioro u Obsolescencia	0.00	0.00
5541	Aumento por insuficiencia de Estimaciones por Pérdida o Deterioro u Obsolescencia	0.00	0.00
5550	Aumento por insuficiencia de Provisiones	0.00	0.00
5551	Aumento por insuficiencia de Provisiones	0.00	0.00
5590	Otros Gastos	0.00	0.00
5591	Gastos de Ejercicios Anteriores	0.00	0.00
5592	Pérdidas por Responsabilidades	0.00	0.00
5593	Bonificaciones y Descuentos Otorgados	0.00	0.00
5594	Diferencias por Tipo de Cambio Negativas en Efectivo y Equivalentes	0.00	0.00
5595	Diferencias de Cotizaciones Negativas en Valores Negociables	0.00	0.00
5596	Resultado por Posición Monetaria	0.00	0.00
5597	Pérdidas por Participación Patrimonial	0.00	0.00
5599	Otros Gastos Varios	0.00	0.00
5600	INVERSIÓN PÚBLICA	1,451,354.65	1,451,354.65
5610	Inversión Pública no Capitalizable	1,451,354.65	1,451,354.65
5611	Construcción en Bienes no Capitalizable	0.00	0.00
2110	Incremento en Cuentas por Pagar de Operación	2,997,641.52	2,997,641.52
2111	Provisiones capítulo 1000	149,340.68	149,340.68
2112	Provisiones capítulo 2000	1,517,731.64	1,517,731.64
2115	Provisiones capítulo 3000	1,330,569.20	1,330,569.20
2114	Provisiones capítulo 8000	0.00	0.00
3100	(-) Movimientos de partidas (o rubros) que afectan al efectivo (Patrimonio Capital)	0.00	0.00
1270	Activos Diferidos	0.00	0.00
1273	Gastos pagados por anticipado LP	0.00	0.00
4300	OTROS INGRESOS Y BENEFICIOS	0.00	0.00
4399	Otros Ingresos y Beneficios Varios	0.00	0.00
1120	Incremento en Cuentas por Cobrar de Operación	0.00	0.00
1124	Ingresos por recuperar CRI 10	0.00	0.00
1124	Ingresos por recuperar CRI 20	0.00	0.00
1124	Ingresos por recuperar CRI 30	0.00	0.00
1124	Ingresos por recuperar CRI 40	0.00	0.00
1124	Ingresos por recuperar CRI 50	0.00	0.00
1124	Ingresos por recuperar CRI 60	0.00	0.00
1122	Cuentas por cobrar CRI 70	0.00	0.00
1122	Cuentas por cobrar CRI 80	0.00	0.00
1122	Cuentas por cobrar CRI 90	0.00	0.00
= Flujos de Efectivo (efectos de las Actividades de Operación)			
3100		41,080,336.15	30,133,065.70





Municipio de Villagrán, Gto.
 Conciliación entre los Ingresos Presupuestarios y Contables
 Correspondiente del 1 de Enero 31 de Diciembre de 2022
 (Cifras en pesos)

1. Total de Ingresos Presupuestarios		250,480,005
2. Más Ingresos Contables No Presupuestarios		0
2.1 Ingresos Financieros		0
2.2 Incremento por Variación de Inventarios		0
2.3 Disminución del Exceso de Estimaciones por Pérdida o Deterioro u Obsolescencia		0
2.4 Disminución del Exceso de Provisiones		0
2.5 Otros Ingresos y Beneficios Varios		0
2.6 Otros Ingresos Contables No Presupuestarios		0
3. Menos ingresos presupuestarios no contables		9,500,000
3.1 Aprovechamientos Patrimoniales		0
3.2 Ingresos Derivados de Financiamientos		9,500,000
3.3 Otros Ingresos Presupuestarios No Contables		0
4. Ingresos Contables (4 = 1 + 2 - 3)		240,980,005

Bajo protesta de decir verdad declaramos que los Estados Financieros y sus notas, son razonablemente correctos y son responsabilidad del emisor.

[Handwritten Signature]
 C. JUAN LARA MENDOZA
 PRESIDENTE MUNICIPAL

[Handwritten Signature]
 LIC. JESUS EDUARDO MARTIN MOSQUEDA
 TESORERO MUNICIPAL



Conciliación entre los Egresos Presupuestarios y los Gastos Contables

Municipio de Villagrán, Gto.

Correspondiente del 1 de Enero 31 de Diciembre de 2022

(Cifras en pesos)

1. Total de Egresos Presupuestarios 238,156,233

2.1	Materias Primas y Materiales de Producción y Comercialización	0
2.2	Materiales y Suministros	0
2.3	Mobiliario y Equipo de Administración	1,150,828
2.4	Mobiliario y Equipo Educativo y Recreativo	11,368
2.5	Equipo e Instrumental Médico y de Laboratorio	0
2.6	Vehículos y Equipo de Transporte	694,840
2.7	Equipo de Defensa y Seguridad	0
2.8	Maquinaria, Otros Equipos y Herramientas	51,389
2.9	Activos Biológicos	0
2.10	Bienes Inmuebles	0
2.11	Activos Intangibles	0
2.12	Obra Pública en Bienes de Dominio Público	24,653,863
2.13	Obra Pública en Bienes Propios	0
2.14	Acciones y Participaciones de Capital	0
2.15	Compra de Títulos y Valores	0
2.16	Concesión de Préstamos	0
2.17	Inversiones en Fideicomisos, Mandatos y Otros Analogos	0
2.18	Provisiones para Contingencias y Otras Erogaciones Especiales	0
2.19	Amortización de la Deuda Pública	0
2.20	Aduados de Ejercicios Fiscales Anteriores (ADEFAS)	0
2.21	Otros Egresos Presupuestarios No Contables	0


3.1	Estimaciones, Depreciaciones, Deterioros, Obsolescencia y Amortizaciones	4,968,478
3.2	Provisiones	0
3.3	Disminución de Inventarios	0
3.4	Aumento por insuficiencia de Estimaciones por Pérdida o Deterioro u Obsolescencia	0
3.5	Aumento por insuficiencia de Provisiones	0
3.6	Otros Gastos	0
3.7	Otros Gastos Contables No Presupuestarios	0
3. Más Gastos Contables No Presupuestarios		4,968,478

4. Total de Gasto Contable (4 = 1 - 2 + 3) 216,562,423

Bajo protesta de decir verdad declaramos que los Estados Financieros y sus notas, son razonablemente correctos y son responsabilidad del emisor

C. JUAN LA MENDOZA
PRESIDENTE MUNICIPAL

DR. JESUS EDUARDO ALANIS MOSQUEDA
TESORERO MUNICIPAL



Correspondiente del 1 de Enero al 31 de Diciembre de 2022

Notas

Cuenta	Concepto	Saldo Inicial	Cargos del Periodo	Abonos del Periodo	Saldo Final	Valores en Custodia	Tasa	Vencimiento	Tipo de Contrato
7000 CUENTAS DE ORDEN CONTABLES									
7100	Valores en Custodia	0.00	0.00	0.00	0.00	0.00			
7120	Custodia de Valores	0.00	0.00	0.00	0.00	0.00			
7130	Instrumentos de Crédito Prestados a Formadores de Mercado	0.00	0.00	0.00	0.00	0.00			
7140	Prestamo de Instrumentos de Crédito Formadores de Mercado y su Garantía	0.00	0.00	0.00	0.00	0.00			
7150	Instrumentos de Crédito Recibidos en Garantía de los Formadores de Mercado	0.00	0.00	0.00	0.00	0.00			
7160	Garantía de Créditos Recibidos de los Formadores de Mercado	0.00	0.00	0.00	0.00	0.00			
7210	Autorización para la Emisión de Bonos, Títulos y Valores de la Deuda Pública Interna	0.00	0.00	0.00	0.00	0.00			
7220	Autorización para la Emisión de Bonos, Títulos y Valores de la Deuda Pública Externa	0.00	0.00	0.00	0.00	0.00			
7230	Emissiones Autorizadas de la Deuda Pública Interna y Externa	0.00	0.00	0.00	0.00	0.00			
7240	Suscripción de Contratos de Préstamos y Otras Obligaciones de la Deuda Pública Interna	0.00	0.00	0.00	0.00	0.00			
7250	Suscripción de Contratos de Préstamos y Otras Obligaciones de la Deuda Pública Externa	0.00	0.00	0.00	0.00	0.00			
7260	Contratos de Préstamos y Otras Obligaciones de la Deuda Pública Interna y Externa	0.00	0.00	0.00	0.00	0.00			
7310	Avales Autorizados	0.00	0.00	0.00	0.00	0.00			
7320	Avales Firmados	0.00	0.00	0.00	0.00	0.00			
7330	Fianzas y Garantías Recibidas por Deudas a Cobrar	0.00	0.00	0.00	0.00	0.00			
7340	Fianzas y Garantías Recibidas	0.00	0.00	0.00	0.00	0.00			
7350	Fianzas Otorgadas para Respaldar Obligaciones no Fiscales del Gobierno	0.00	0.00	0.00	0.00	0.00			
7360	Fianzas Otorgadas del Gobierno para Respaldar Obligaciones no Fiscales	0.00	0.00	0.00	0.00	0.00			
7410	Demandas Judiciales en Proceso de Resolución	9,239,685.60	0.00	0.00	9,239,685.60	0.00			
7420	Resolución de Demandas en Proceso Judicial	-9,239,685.60	0.00	0.00	-9,239,685.60	0.00			
7510	Contratos para Inversión Mediante Proyectos para Prestación de Servicios (PPS) y Similares	0.00	0.00	0.00	0.00	0.00			
7520	Inversión Pública Contratada Mediante Proyectos para Prestación de Servicios (PPS) y Similares	0.00	0.00	0.00	0.00	0.00			
7610	Bienes Bajo Contrato en Concesión	0.00	0.00	0.00	0.00	0.00			
7620	Contrato de Concesión por Bienes	0.00	0.00	0.00	0.00	0.00			
7630	Bienes Bajo Contrato en Comodato	0.00	0.00	0.00	0.00	0.00			
7640	Contrato de Comodato por Bienes	0.00	0.00	0.00	0.00	0.00			
7911	Compra de Divisas	0.00	0.00	0.00	0.00	0.00			
7921	Divisas por Compra (Acreedora)	0.00	0.00	0.00	0.00	0.00			
7931	Crédito Simple Disponible 2020	0.00	0.00	0.00	0.00	0.00			
7932	Disposición de Crédito Simple 2020	0.00	0.00	0.00	0.00	0.00			
8000 CUENTAS DE ORDEN PRESUPUESTARIAS									
8110	Ley de Ingresos Estimada	0.00	250,480,004.55	-250,480,004.55	0.00	0.00			
8120	Ley de Ingresos por Electrificar	0.00	509,005,602.65	-509,005,602.65	0.00	0.00			
8130	Modificaciones a la Ley de Ingresos Estimada	0.00	258,525,598.10	-258,525,598.10	0.00	0.00			
8140	Ley de Ingresos Devengada	0.00	250,480,004.55	-250,480,004.55	0.00	0.00			
8150	Ley de Ingresos Recaudada	0.00	250,480,004.55	-250,480,004.55	0.00	0.00			
8210	Presupuesto de Egresos Aprobado	0.00	238,156,232.80	-238,156,232.80	0.00	0.00			
8220	Presupuesto de Egresos por Ejercer	0.00	465,727,262.38	-465,727,262.38	0.00	0.00			
8230	Modificaciones al Presupuesto de Egresos Aprobado	0.00	167,671,898.80	-167,671,898.80	0.00	0.00			
8240	Presupuesto de Egresos Comprometido	0.00	349,406,053.85	-349,406,053.85	0.00	0.00			
8250	Presupuesto de Egresos Devengado	0.00	399,704,447.45	-399,704,447.45	0.00	0.00			
8260	Presupuesto de Egresos Ejercido	0.00	450,063,717.13	-450,063,717.13	0.00	0.00			
8270	Presupuesto de Egresos Pagado	0.00	341,641,831.75	-341,641,831.75	0.00	0.00			

Bajo protesta de decir verdad declaro que los Estados Financieros y sus notas, son razonablemente correctos y son responsabilidad del emisor.

C. JUAN LARA MENDOZA
PRESIDENTE MUNICIPAL

LIC. JESUS EDUARDO ALANIS MOSQUEDA
TESORERO MUNICIPAL