



3.1.1.2.0 Entidades Paraestatales y Fideicomisos No Empresariales y No Financieros

Estado de Actividades

Del 01 de Enero al 31 de Diciembre de 2022

MUNICIPIO DE VILLAGRAN, GTO.

	2022	2021
INGRESOS Y OTROS BENEFICIOS		
Ingresos de la Gestión:	36,492,751.63	26,042,675.81
Impuestos	0.00	0.00
Cuotas y Aportaciones de Seguridad Social	0.00	0.00
Contribuciones de Mejoras	0.00	0.00
Derechos	28,992,881.23	24,876,025.07
Productos	36,886.68	29,895.03
Aprovechamientos	661,926.52	440,676.11
Ingresos por Venta de Bienes y Prestación de Servicios	6,801,057.20	696,079.60
Participaciones, Aportaciones, Convenios, Incentivos Derivados de la Colaboración Fija:	13,915,399.92	12,338,398.42
Participaciones, Aportaciones, Convenios, Incentivos Derivados de la Colaboración Fisca	108,490.00	0.00
Transferencias, Asignaciones, Subsidios y Subvenciones, y Pensiones y Jubilaciones	13,806,909.92	12,338,398.42
Otros Ingresos y Beneficios	0.00	2.04
Ingresos Financieros	0.00	2.04
Incremento por Variación de Inventarios	0.00	0.00
Disminución del Exceso de Estimaciones por Pérdida o Deterioro u Obsolescencia	0.00	0.00
Disminución del Exceso de Provisiones	0.00	0.00
Otros Ingresos y Beneficios Varios	0.00	0.00
Total de Ingresos y Otros Beneficios	50,408,151.55	38,381,076.27
GASTOS Y OTRAS PÉRDIDAS		
Gastos de Funcionamiento	39,185,597.18	37,977,657.29
Servicios Personales	23,112,720.67	22,839,572.75
Materiales y Suministros	5,783,764.64	5,303,053.91
Servicios Generales	10,289,111.87	9,835,030.63
Transferencias, Asignaciones, Subsidios y Otras Ayudas	5,857,470.37	382,408.47
Transferencias Internas y Asignaciones al Sector Público	0.00	0.00
Transferencias al Resto del Sector Público	0.00	0.00
Subsidios y Subvenciones	0.00	0.00
Ayudas Sociales	5,857,470.37	382,408.47
Pensiones y Jubilaciones	0.00	0.00
Transferencias a Fideicomisos, Mandatos y Contratos Análogos	0.00	0.00
Transferencias a la Seguridad Social	0.00	0.00
Donativos	0.00	0.00
Transferencias al Exterior	0.00	0.00
Participaciones y Aportaciones	0.00	0.00
Participaciones	0.00	0.00
Aportaciones	0.00	0.00
Convenios	0.00	0.00
Intereses, Comisiones y Otros Gastos de la Deuda Pública	0.00	0.00
Intereses de la Deuda Pública	0.00	0.00
Comisiones de la Deuda Pública	0.00	0.00
Gastos de la Deuda Pública	0.00	0.00
Costo por Coberturas	0.00	0.00
Apoyos Financieros	0.00	0.00
Otros Gastos y Pérdidas Extraordinarias	0.00	0.00
Estimaciones, Depreciaciones, Deterioros, Obsolescencia y Amortizaciones	0.00	0.00
Provisiones	0.00	0.00
Disminución de Inventarios	0.00	0.00
Aumento por Insuficiencia de Estimaciones por Pérdida o Deterioro y Obsolescencia	0.00	0.00
Aumento por Insuficiencia de Provisiones	0.00	0.00
Otros Gastos	0.00	0.00
Inversión Pública	0.00	0.00
Inversión Pública no Capitalizable	0.00	0.00
Total de Gastos y Otras Pérdidas	45,043,067.55	38,360,065.76
Resultados del Ejercicio (Ahorro/Desahorro)	5,365,084.00	21,010.51

Bajo protesta de decir verdad declaramos que los Estados Financieros y sus notas, son razonablemente correctos y son responsabilidad del emisor.

C. JUAN LARA MENDOZA
PRESIDENTE MUNICIPAL

LIC. JESUS EDUARDO ALANIS MOSQUEDA
TESORERO MUNICIPAL



3.1.1.2.0 Entidades Paraestatales y Fideicomisos No Empresariales y No Financieros

Estado de Situación Financiera

Al 31 de Diciembre de 2022


MUNICIPIO DE VILLAGRAN, GTO.

ACTIVO	2022	2021	PASIVO	2022	2021
Activo Circulante			Pasivo Circulante		
Efectivo y Equivalentes	1,390,108.68	370,730.55	Cuentas por Pagar a Corto Plazo	10,703,263.49	12,031,634.08
Derechos a Recibir Efectivo o Equivalentes	20,856,836.66	18,820,617.50	Documentos por Pagar a Corto Plazo	0.00	0.00
Derechos a Recibir Bienes o Servicios	204,859.01	204,859.01	Porción a Corto Plazo de la Deuda Pública a Largo Plazo	0.00	0.00
Inventarios	313,917.00	6,536.00	Títulos y Valores a Corto Plazo	0.00	0.00
Almacenes	263,554.13	263,554.13	Pasivos Diferidos a Corto Plazo	0.00	0.00
Estimación por Pérdida o Deterioro de Activos Circulantes	0.00	0.00	Fondos y Bienes de Terceros en Garantía y/o Administración a Corto Plazo	0.00	0.00
Otros Activos Circulantes	0.00	0.00	Provisiones a Corto Plazo	0.00	0.00
			Otros Pasivos a Corto Plazo	0.00	0.00
Total de Activo Circulante	23,029,275.48	19,666,297.19	Total de Pasivo Circulante	10,703,263.49	12,031,634.08
Activo No Circulante			Pasivo No Circulante		
Inversiones Financieras a Largo Plazo	0.00	0.00	Cuentas por Pagar a Largo Plazo	0.00	0.00
Derechos a Recibir Efectivo o Equivalentes a Largo Plazo	0.00	0.00	Documentos por Pagar a Largo Plazo	0.00	0.00
Bienes Inmuebles, Infraestructura y Construcciones en Proceso	20,064,867.13	20,064,867.13	Deuda Pública a Largo Plazo	664,409.53	664,409.53
Bienes Muebles	8,144,368.29	7,966,001.11	Pasivos Diferidos a Largo Plazo	0.00	0.00
Activos Intangibles	260,532.11	260,532.11	Fondos y Bienes de Terceros en Garantía y/o en Administración a Largo Plazo	0.00	0.00
Depreciación, Deterioro y Amortización Acumulada de Bienes	-2,970,682.80	-2,970,682.80	Provisiones a Largo Plazo	0.00	0.00
Activos Diferidos	0.00	0.00			
Estimación por Pérdida o Deterioro de Activos no Circulantes	0.00	0.00	Total de Pasivo No Circulante	664,409.53	664,409.53
Otros Activos no Circulantes	0.00	0.00			
Total de Activo No Circulante	25,499,084.73	25,320,717.55	Total del Pasivo	11,367,673.02	12,696,043.61
Total Activo	48,528,360.21	44,987,014.74	HACIENDA PÚBLICA/PATRIMONIO		
			Hacienda Pública/Patrimonio Contribuido	10,500,647.96	10,500,647.96
			Aportaciones	0.00	0.00
			Donaciones de Capital	10,500,647.96	10,500,647.96
			Actualización de la Hacienda Pública/Patrimonio	0.00	0.00
			Hacienda Pública/Patrimonio Generado	26,660,039.23	21,790,323.17
			Resultados del Ejercicio (Ahorro/ Desahorro)	5,365,084.00	21,010.51
			Resultados de Ejercicios Anteriores	21,294,955.23	21,769,312.66
			Revalúos	0.00	0.00
			Reservas	0.00	0.00
			Rectificaciones de Resultados de Ejercicios Anteriores	0.00	0.00
			Exceso o Insuficiencia en la Actualización de la Hacienda Pública/ Patrim	0.00	0.00
			Resultado por Posición Monetaria	0.00	0.00
			Resultado por Tenencia de Activos no Monetarios	0.00	0.00
			Total Hacienda Pública/Patrimonio	37,160,687.19	32,290,971.13
			Total del Pasivo y Hacienda Pública/Patrimonio	48,528,360.21	44,987,014.74

Bajo protesta de decir verdad declaramos que los Estados Financieros y sus notas, son razonablemente correctos y son responsabilidad del emisor.



C. JUAN LARA MENDOZA
PRESIDENTE MUNICIPAL



LIC. JESÚS EDUARDO ALANÍS MOSQUEDA
TESORERO MUNICIPAL



3.1.1.2.0 Entidades Paraestatales y Fideicomisos No Empresariales y No Financieros

Estado de Cambios en la Situación Financiera

Del 01 de Enero al 31 de Diciembre de 2022

MUNICIPIO DE VILLAGRAN, GTO.

ACTIVO	0.00	3,541,345.47
Activo Circulante	0.00	3,362,978.29
Efectivo y Equivalentes	0.00	1,019,378.13
Derechos a Recibir Efectivo o Equivalentes	0.00	2,036,219.16
Derechos a Recibir Bienes o Servicios	0.00	0.00
Inventarios	0.00	307,381.00
Almacenes	0.00	0.00
Estimación por Pérdida o Deterioro de Activos Circulantes	0.00	0.00
Otros Activos Circulantes	0.00	0.00
Activo No Circulante	0.00	178,367.18
Inversiones Financieras a Largo Plazo	0.00	0.00
Derechos a Recibir Efectivo o Equivalentes a Largo Plazo	0.00	0.00
Bienes Inmuebles, Infraestructura y Construcciones en Proceso	0.00	0.00
Bienes Muebles	0.00	178,367.18
Activos Intangibles	0.00	0.00
Depreciación, Deterioro y Amortización Acumulada de Bienes	0.00	0.00
Activos Diferidos	0.00	0.00
Estimación por Pérdida o Deterioro de Activos no Circulantes	0.00	0.00
Otros Activos no Circulantes	0.00	0.00
PASIVO	0.00	1,328,370.59
Pasivo Circulante	0.00	1,328,370.59
Cuentas por Pagar a Corto Plazo	0.00	1,328,370.59
Documentos por Pagar a Corto Plazo	0.00	0.00
Porción a Corto Plazo de la Deuda Pública a Largo Plazo	0.00	0.00
Títulos y Valores a Corto Plazo	0.00	0.00
Pasivos Diferidos a Corto Plazo	0.00	0.00
Fondos y Bienes de Terceros en Garantía y/o Administración a Corto Plazo	0.00	0.00
Provisiones a Corto Plazo	0.00	0.00
Otros Pasivos a Corto Plazo	0.00	0.00
Pasivo No Circulante	0.00	0.00
Cuentas por Pagar a Largo Plazo	0.00	0.00
Documentos por Pagar a Largo Plazo	0.00	0.00
Deuda Pública a Largo Plazo	0.00	0.00
Pasivos Diferidos a Largo Plazo	0.00	0.00
Fondos y Bienes de Terceros en Garantía y/o en Administración a Largo Plazo	0.00	0.00
Provisiones a Largo Plazo	0.00	0.00
HACIENDA PÚBLICA/PATRIMONIO	4,869,716.06	0.00
Hacienda Pública/Patrimonio Contribuido	0.00	0.00
Aportaciones	0.00	0.00
Donaciones de Capital	0.00	0.00
Actualización de la Hacienda Pública/Patrimonio	0.00	0.00
Hacienda Pública/Patrimonio Generado	4,869,716.06	0.00
Resultados del Ejercicio (Ahorro/ Desahorro)	5,344,073.49	0.00
Resultados de Ejercicios Anteriores	0.00	474,357.43
Revalúos	0.00	0.00
Reservas	0.00	0.00
Rectificaciones de Resultados de Ejercicios Anteriores	0.00	0.00
Exceso o Insuficiencia en la Actualización de la Hacienda Pública/Patrimo.	0.00	0.00
Resultado por Posición Monetaria	0.00	0.00
Resultado por Tenencia de Activos no Monetarios	0.00	0.00

Bajo protesta de decir verdad declaramos que los Estados Financieros y sus notas, son razonablemente correctos y son responsabilidad

C. JUAN LARA MENDOZA
PRESIDENTE MUNICIPAL

LIC. JESUS EDUARDO ALANIS MOSQUERA
TESORERO MUNICIPAL

3.1.1.2.0 Entidades Paraestatales y Fideicomisos No Empresariales y No Financieros


Estado de Variación en la Hacienda Pública
Del 01 de Enero al 31 de Diciembre de 2022


MUNICIPIO DE VILLAGRAN, GTO.



Concepto	Hacienda Pública / Patrimonio Contribuido	Hacienda Pública / Patrimonio Generado de Ejercicios Anteriores	Hacienda Pública / Patrimonio Generado de Ejercicio	Exceso o Insuficiencia en la Actualización de la Hacienda Pública / Patrimonio	Total
Hacienda Pública / Patrimonio Contribuido Neto de 2018	10,500,647.96				10,500,647.96
Aportaciones	0.00				0.00
Donaciones de Capital	10,500,647.96				10,500,647.96
Actualización de la Hacienda Pública/Patrimonio	0.00				0.00
Hacienda Pública / Patrimonio Generado Neto de 2018		21,769,312.66	21,010.51		21,790,323.17
Resultados del Ejercicio (Ahorro/Desahorro)			21,010.51		21,010.51
Resultados de Ejercicios Anteriores		21,769,312.66			21,769,312.66
Revalúos		0.00			0.00
Reservas		0.00			0.00
Rectificaciones de Resultados de Ejercicios Anteriores		0.00			0.00
Exceso o Insuficiencia en la Actualización de la Hacienda Pública / Patrimonio				0.00	0.00
Resultado por Posición Monetaria				0.00	0.00
Resultado por Tenencia de Activos no Monetarios				0.00	0.00
Hacienda Pública / Patrimonio Neto Final de 2018	10,500,647.96	21,769,312.66	21,010.51	0.00	32,290,971.13
Cambios en la Hacienda Pública / Patrimonio Contribuido Neto de 2019	0.00				0.00
Aportaciones	0.00				0.00
Donaciones de Capital	0.00				0.00
Actualización de la Hacienda Pública/Patrimonio	0.00				0.00
Variaciones de la Hacienda Pública / Patrimonio Neto de 2019		-474,357.43	5,344,073.49		4,869,716.06
Resultados del Ejercicio (Ahorro/Desahorro)			5,365,084.00		5,365,084.00
Resultados de Ejercicios Anteriores		-474,357.43	-21,010.51		-495,367.94
Revalúos			0.00		0.00
Reservas			0.00		0.00
Rectificaciones de Resultados de Ejercicios Anteriores			0.00		0.00
Cambios en el Exceso o Insuficiencia en la Actualización de la Hacienda Pública				0.00	0.00
Resultado por Posición Monetaria				0.00	0.00
Resultado por Tenencia de Activos no Monetarios				0.00	0.00
Hacienda Pública / Patrimonio Neto Final de 2019	10,500,647.96	21,294,955.23	5,365,084.00	0.00	37,160,687.19

Bajo protesta de decir verdad declaramos que los Estados Financieros y sus notas, son razonablemente correctos y son responsabilidad del emisor.


C. JUAN LARA MENDOZA
PRESIDENTE MUNICIPAL


LIC. JESUS EDUARDO ALANIS MOSQUEDA
TESORERO MUNICIPAL



3.1.1.2.0 Entidades Paraestatales y Fideicomisos No Empresariales y No Financieros

Estado de Flujos de Efectivo
Del 01 de Enero al 31 de Diciembre de 2022

Concepto	2022	2021
Flujo de Efectivo de las Actividades de Operación		
Origen	50,408,151.55	38,381,076.27
Impuestos	0.00	0.00
Cuotas y Aportaciones de Seguridad Social	0.00	0.00
Contribuciones de Mejoras	0.00	0.00
Derechos	28,992,881.23	24,876,025.07
Productos	36,886.68	29,895.03
Aprovechamientos	661,926.52	440,676.11
Ingresos por Venta de Bienes y Prestación de Servicios	6,801,057.20	696,079.60
Participaciones y Aportaciones, Convenios, Incentivos Derivados de la Colaboración Fiscal	108,490.00	0.00
Transferencias, Asignaciones y Subsidios y Subvenciones, y Pensiones y Jubilaciones	13,806,909.92	12,338,398.42
Otros Orígenes de Operación	0.00	2.04
Aplicación	45,043,067.55	38,360,065.76
Servicios Personales	23,112,720.67	22,839,572.75
Materiales y Suministros	5,783,764.64	5,303,053.91
Servicios Generales	10,289,111.87	9,835,030.63
Transferencias Internas y Asignaciones al Sector Público	0.00	0.00
Transferencias al resto del Sector Público	0.00	0.00
Subsidios y Subvenciones	0.00	0.00
Ayudas Sociales	5,857,470.37	382,408.47
Pensiones y Jubilaciones	0.00	0.00
Transferencias a Fideicomisos, Mandatos y Contratos Análogos	0.00	0.00
Transferencias a la Seguridad Social	0.00	0.00
Donativos	0.00	0.00
Transferencias al Exterior	0.00	0.00
Participaciones	0.00	0.00
Aportaciones	0.00	0.00
Convenios	0.00	0.00
Otras Aplicaciones de Operación	0.00	0.00
Flujo Neto de Efectivo por Actividades de Operación	5,365,084.00	21,010.51
Flujo de Efectivo de las actividades de Inversión		
Origen	0.00	0.00
Bienes Inmuebles, Infraestructura y Construcciones en Proceso	0.00	0.00
Bienes Muebles	0.00	0.00
Otros Orígenes de Inversión	0.00	0.00
Aplicación	178,367.18	28,291,400.35
Bienes Inmuebles, Infraestructura y Construcciones en Proceso	0.00	20,064,867.13
Bienes Muebles	178,367.18	8,226,533.22
Otros Orígenes de Inversión	0.00	0.00
Flujo Neto de Efectivo por Actividades de Inversión	-178,367.18	-28,291,400.35
Flujo de Efectivo de las actividades de Financiamiento		
Origen	-21,010.51	47,936,687.03
Endeudamiento Neto	0.00	0.00
Interno	0.00	0.00
Externo	0.00	0.00
Otros Orígenes de Financiamiento	-21,010.51	47,936,687.03
Aplicación	4,146,328.18	19,295,566.64
Servicios de la Deuda	0.00	0.00
Interno	0.00	0.00
Externo	0.00	0.00
Otros Orígenes de Financiamiento	4,146,328.18	19,295,566.64
Flujo Neto de Efectivo por Actividades de Financiamiento	-4,167,338.69	28,641,120.39
Incremento/Disminución Neta en el Efectivo y Equivalentes al Efectivo	1,019,378.13	370,730.55
Efectivo y Equivalentes al Efectivo al Inicio del Ejercicio	370,730.55	0.00
Efectivo y Equivalentes al Efectivo al Final del Ejercicio	1,390,108.68	370,730.55

Bajo protesta de decir verdad declaramos que los Estados Financieros y sus notas, son razonablemente correctos y son responsabilidad del emisor.

JUAN LARA MENDOZA
PRESIDENTE MUNICIPAL

LIC. JESUS EDUARDO ALANIS MOSQUEDA
TESORERO MUNICIPAL