

Formato 1 Estado de Situación Financiera Detallado - LDF



Municipio de Villagrán, Gto. Estado de Situación Financiera Detallado - LDF al 31 de Diciembre de 2021 y al 31 de Diciembre de 2022 (PESOS)

Concepto (c)	2022	2021	Concepto (c)	2022	2021
ACTIVO			PASIVO		
Activo Circulante			Pasivo Circulante		
a. Efectivo y Equivalentes (a=a1+a2+a3+a4+a5+a6+a7)	15,021,039.68	5,288,777.26	a. Cuentas por Pagar a Corto Plazo (a=a1+a2+a3+a4+a5+a6+a7+a8+a9)	21,009,566.71	20,108,843.11
a1) Efectivo			a1) Servicios Personales por Pagar a Corto Plazo	2,079,968.76	2,184,841.85
a2) Bancos/Tesorería	11,856,601.94	2,106,201.83	a2) Proveedores por Pagar a Corto Plazo	7,385,974.04	9,056,444.11
a3) Bancos/Dependencias y Otros			a3) Contratistas por Obras Públicas por Pagar a Corto Plazo	6,345,050.77	5,284,998.71
a4) Inversiones Temporales (Hasta 3 meses)	277,692.05	277,692.05	a4) Participaciones y Aportaciones por Pagar a Corto Plazo		
a5) Fondos con Afectación Específica	2,886,745.69	2,904,883.38	a5) Transferencias Otorgadas por Pagar a Corto Plazo	2,427,615.37	2,669,579.57
a6) Depósitos de Fondos de Terceros en Garantía y/o Administración			a6) Intereses, Comisiones y Otros Gastos de la Deuda Pública por Pagar a Corto Plazo		
a7) Otros Efectivos y Equivalentes			a7) Retenciones y Contribuciones por Pagar a Corto Plazo	6,849,029.80	5,075,831.04
b. Derechos a Recibir Efectivo o Equivalentes (b=b1+b2+b3+b4+b5+b6+b7)	12,553,612.43	13,261,191.20	a8) Devoluciones de la Ley de Ingresos por Pagar a Corto Plazo		
b1) Inversiones Financieras de Corto Plazo	-	504.37	a9) Otras Cuentas por Pagar a Corto Plazo	81,865.49	206,831.53
b2) Cuentas por Cobrar a Corto Plazo	1,044,772.34	1,273,732.33	b. Documentos por Pagar a Corto Plazo (b=b1+b2+b3)	-	-
b3) Deudores Diversos por Cobrar a Corto Plazo	10,923,216.62	11,403,397.90	b1) Documentos Comerciales por Pagar a Corto Plazo	-	-
b4) Ingresos por Recuperar a Corto Plazo	450,000.00	450,000.00	b2) Documentos con Contratistas por Obras Públicas por Pagar a Corto Plazo	-	-
b5) Deudores por Anticipos de la Tesorería a Corto Plazo			b3) Otros Documentos por Pagar a Corto Plazo	-	-
b6) Préstamos Otorgados a Corto Plazo	136,127.84	134,565.34	c. Porción a Corto Plazo de la Deuda Pública a Largo Plazo (c=c1+c2)	-	-
b7) Otros Derechos a Recibir Efectivo o Equivalentes a Corto Plazo	21,019,528.33	21,592,681.13	c1) Porción a Corto Plazo de la Deuda Pública	-	-
c. Derechos a Recibir Bienes o Servicios (c=c1+c2+c3+c4+c5)	3,340,380.90	3,340,380.90	c2) Porción a Corto Plazo de Arrendamiento Financiero	-	-
c1) Anticipo a Proveedores por Adquisición de Bienes y Prestación de Servicios a Corto Plazo			d. Títulos y Valores a Corto Plazo	-	-
c2) Anticipo a Proveedores por Adquisición de Bienes Inmuebles y Muebles a Corto Plazo			e. Pasivos Diferidos a Corto Plazo (e=e1+e2+e3)	9,403,442.62	8,403,442.62
c3) Anticipo a Proveedores por Adquisición de Bienes Intangibles a Corto Plazo			e1) Ingresos Cobrados por Adelantado a Corto Plazo	- 21,596,557.38	- 13,096,557.38

c4) Anticipo a Contratistas por Obras Públicas a Corto Plazo	17,679,147.43	18,252,300.23	e2) Intereses Cobrados por Adelantado a Corto Plazo	-	-
c5) Otros Derechos a Recibir Bienes o Servicios a Corto Plazo	-	-	e3) Otros Pasivos Diferidos a Corto Plazo	31,000,000.00	21,500,000.00
d. Inventarios (d=d1+d2+d3+d4+d5)	-	-	f. Fondos y Bienes de Terceros en Garantía y/o Administración a Corto Plazo (f=f1+f2+f3+f4+f5+f6)	-	-
d1) Inventario de Mercancías para Venta	-	-	f1) Fondos en Garantía a Corto Plazo	-	-
d2) Inventario de Mercancías Terminadas	-	-	f2) Fondos en Administración a Corto Plazo	-	-
d3) Inventario de Mercancías en Proceso de Elaboración	-	-	f3) Fondos Contingentes a Corto Plazo	-	-
d4) Inventario de Materias Primas, Materiales y Suministros para Producción	-	-	f4) Fondos de Fideicomisos, Mandatos y Contratos Análogos a Corto Plazo	-	-
d5) Bienes en Tránsito	-	-	f5) Otros Fondos de Terceros en Garantía y/o Administración a Corto Plazo	-	-
e. Almacenes	-	-	f6) Valores y Bienes en Garantía a Corto Plazo	-	-
f. Estimación por Pérdida o Deterioro de Activos Circulantes (f=f1+f2)	-	-	g. Provisiones a Corto Plazo (g=g1+g2+g3)	558,852.64	558,852.64
f1) Estimaciones para Cuentas Incobrables por Derechos a Recibir Efectivo o Equivalentes	-	-	g1) Provisión para Demandas y Juicios a Corto Plazo	-	-
f2) Estimación por Deterioro de Inventarios	-	-	g2) Provisión para Contingencias a Corto Plazo	-	-
g. Otros Activos Circulantes (g=g1+g2+g3+g4)	-	-	g3) Otras Provisiones a Corto Plazo	558,852.64	558,852.64
g1) Valores en Garantía	-	-	h. Otros Pasivos a Corto Plazo (h=h1+h2+h3)	-	-
g2) Bienes en Garantía (excluye depósitos de fondos)	-	-	h1) Ingresos por Clasificar	-	-
g3) Bienes Derivados de Embargos, Decomisos, Aseguramientos y Dación en Pago	-	-	h2) Recaudación por Participar	-	-
g4) Adquisición con Fondos de Terceros	-	-	h3) Otros Pasivos Circulantes	-	-
IA. Total de Activos Circulantes (IA = a + b + c + d + e + f + g)	48,594,180.44	40,142,649.59	IIA. Total de Pasivos Circulantes (IIA = a + b + c + d + e + f + g + h)	29,854,156.69	27,953,433.09
Activo No Circulante			Pasivo No Circulante		
a. Inversiones Financieras a Largo Plazo	1,391,463.15	1,391,463.15	a. Cuentas por Pagar a Largo Plazo	-	-
b. Derechos a Recibir Efectivo o Equivalentes a Largo Plazo	-	-	b. Documentos por Pagar a Largo Plazo	-	-
c. Bienes Inmuebles, Infraestructura y Construcciones en Proceso	251,208,881.48	243,749,801.04	c. Deuda Pública a Largo Plazo	-	-
d. Bienes Muebles	49,019,709.65	45,628,147.03	d. Pasivos Diferidos a Largo Plazo	-	-
e. Activos Intangibles	594,695.61	594,695.61	e. Fondos y Bienes de Terceros en Garantía y/o en Administración a Largo Plazo	-	-
f. Depreciación, Deterioro y Amortización Acumulada de Bienes	36,690,614.26	31,954,855.56	f. Provisiones a Largo Plazo	-	-
g. Activos Diferidos	1,118,957.75	1,118,957.75			

h. Estimación por Pérdida o Deterioro de Activos no Circulantes	-	-	-	-	-
i. Otros Activos no Circulantes	-	-	-	-	-
IB. Total de Activos No Circulantes (IB = a + b + c + d + e + f + g + h + i)	263,860,167.08	257,745,282.72	29,854,156.69	27,953,433.09	
I. Total del Activo (I = IA + IB)	312,454,347.52	297,887,932.31			
HACIENDA PÚBLICA/PATRIMONIO					
IIIA. Hacienda Pública/Patrimonio Contribuido (IIIA = a + b + c)	15,659,974.02	13,219,878.88	2,440,095.14	13,961,359.02	
a. Aportaciones				13,219,878.88	
b. Donaciones de Capital				741,520.14	
c. Actualización de la Hacienda Pública/Patrimonio				-	
IIIB. Hacienda Pública/Patrimonio Generado (IIIB = a + b + c + d + e)	266,940,216.81	31,483,508.75	235,456,708.06	255,973,100.20	
a. Resultados del Ejercicio (Ahorro/ Desahorro)				22,778,540.45	
b. Resultados de Ejercicios Anteriores				233,194,559.75	
c. Revaluos				-	
d. Reservas				-	
e. Rectificaciones de Resultados de Ejercicios Anteriores				-	
IIIC. Exceso o Insuficiencia en la Actualización de la Hacienda Pública/Patrimonio (IIIC=a+b)					
a. Resultado por Posición Monetaria					
b. Resultado por Tenencia de Activos no Monetarios					
III. Total Hacienda Pública/Patrimonio (III = IIIA + IIIB + IIIC)	282,600,190.83			269,934,499.22	
IV. Total del Pasivo y Hacienda Pública/Patrimonio (IV = II + III)	312,454,347.52			297,887,932.31	

"Bajo protesta de decir verdad declaramos que los estados Financieros y sus notas, son razonablemente correcto y son responsabilidad del emisor".


 PRESIDENTE MUNICIPAL
 C. JUAN LARA MENDOZA


 TESORERO MUNICIPAL
 LIC. JESUS EDUARDO ALCARRIZ MOSQUEDA

Formato 2 Informe Analítico de la Deuda Pública y Otros Pasivos - LDF



Municipio de Villagrán, Gto.

Informe Analítico de la Deuda Pública y Otros Pasivos - LDF
Al 31 de Diciembre de 2021 y al 31 de Diciembre de 2022
(PESOS)

Denominación de la Deuda Pública y Otros Pasivos (c)	Saldo al 31 de diciembre de 2021 (d)	Disposiciones del Periodo (e)	Amortizaciones del Periodo (f)	Revaluaciones, Reclasificaciones y Otros Ajustes (g)	Saldo Final del Periodo (h) h=d+e-f+g	Pago de Intereses del Periodo (i)	Pago de Comisiones y demás costos asociados durante
1. Deuda Pública (1=A+B)	-	-	8,500,000.00	-	8,500,000.00	179,353.00	-
A. Corto Plazo (A=a1+a2+a3)	-	-	8,500,000.00	-	8,500,000.00	179,353.00	-
a1) Instituciones de Crédito	-	-	8,500,000.00	-	-	179,353.00	-
a2) Títulos y Valores	-	-	-	-	-	-	-
a3) Arrendamientos Financieros	-	-	-	-	-	-	-
B. Largo Plazo (B=b1+b2+b3)	-	-	-	-	-	-	-
b1) Instituciones de Crédito	-	-	-	-	-	-	-
b2) Títulos y Valores	-	-	-	-	-	-	-
b3) Arrendamientos Financieros	-	-	-	-	-	-	-
2. Otros Pasivos	-	-	-	-	-	-	-
3. Total de la Deuda Pública y Otros Pasivos (3=1+2)	-	-	8,500,000.00	-	8,500,000.00	179,353.00	-
4. Deuda Contingente ¹ (Informativo)	-	-	-	-	-	-	-
A. Deuda Contingente 1	-	-	-	-	-	-	-
B. Deuda Contingente 2	-	-	-	-	-	-	-
C. Deuda Contingente XX	-	-	-	-	-	-	-
5. Valor de Instrumentos Bono Cupón Cero ² (Informativo)	-	-	-	-	-	-	-
A. Instrumento Bono Cupón Cero 1	-	-	-	-	-	-	-
B. Instrumento Bono Cupón Cero 2	-	-	-	-	-	-	-
C. Instrumento Bono Cupón Cero XX	-	-	-	-	-	-	-

¹ Se refiere a cualquier Financiamiento sin fuente o garantía de pago definida, que sea asumida de manera solidaria o subsidiaria por las Entidades Federativas con sus Municipios, organismos descentralizados y empresas de participación estatal mayoritaria y fideicomisos, locales o municipales, y por los Municipios con sus respectivos organismos descentralizados y empresas de participación municipal mayoritaria.

² Se refiere al valor del Bono Cupón Cero que respalda el pago de los créditos asociados al mismo (Activo).

Obligaciones a Corto Plazo (k)	Monto Contratado (l)	Plazo Pactado (m)	Tasa de Interés (n)	Comisiones y Costos Relacionados (o)	Tasa Efectiva (p)
6. Obligaciones a Corto Plazo (Infrc A. Crédito 1 B. Crédito 2 C. Crédito XX	0	0	0	0	0

"Bajo protesta de decir verdad declaramos que los estados Financieros y sus notas, son razonablemente correcto y son responsabilidad del emisor".



PRESIDENTE MUNICIPAL
C. JUAN LARA MENDOZA




TESORERO MUNICIPAL
LIC. JESUS EDUARDO ALANIS MOSQUEDA


Formato 3 Informe Analítico de Obligaciones Diferentes de Financiamientos - LDF



Municipio de Villagrá, Gto. Informe Analítico de Obligaciones Diferentes de Financiamientos - LDF del 01 de Enero al 31 de Diciembre de 2022 (PESOS)										
Denominación de las Obligaciones Diferentes de Financiamiento (c)	Fecha del Contrato (d)	Fecha de inicio de operación del proyecto (e)	Fecha de vencimiento (f)	Monto de la inversión pactado (g)	Plazo pactado (h)	Monto promedio mensual del pago de la contraprestación (i)	Monto prometido mensual del pago de la contraprestación correspondiente al pago de inversión (j)	Monto pagado de la inversión actualizado al 30 de marzo de 2017 (l)	Monto pagado de la inversión al 30 de marzo de 2017 (k)	Saldo pendiente por pagar de la inversión al 30 de marzo de 2017 (m = g - l)
A. Asociaciones Público Privadas (APPs) (A=a+b+c+d) a) APP 1 b) APP 2 c) APP 3 d) APP XX										
B. Otros Instrumentos (B=a+b+c+d) a) Otro Instrumento 1 b) Otro Instrumento 2 c) Otro Instrumento 3 d) Otro Instrumento XX										
C. Total de Obligaciones Diferentes de Financiamiento (C=A+B)										

"Lajo protesta de decir verdad declaro que los estados financieros y sus datos, son razonablemente correctos y son responsabilidad del emisor".


 PRESIDENTE MUNICIPAL
 C. JUAN VILLALBA MENDOZA


 LIC. JESUS EDUARDO ALANIS MOSCOWIDA

Formato 4 Balance Presupuestario - LDF



Municipio de Villagrán, Gto.
Balance Presupuestario - LDF
del 01 de Enero al 31 de Diciembre de 2022
(PESOS)

Concepto (c)	Estimado/ Aprobado (d)	Devengado	Recaudado/ Pagado
A. Ingresos Totales (A = A1+A2+A3)	190,446,200.00	250,480,004.55	250,480,004.55
A1. Ingresos de Libre Disposición	128,446,200.00	181,673,719.14	181,673,719.14
A2. Transferencias Federales Etiquetadas	62,000,000.00	68,806,285.41	68,806,285.41
A3. Financiamiento Neto	-	-	-
B. Egresos Presupuestarios (B = B1+B2)	190,446,200.00	229,656,232.80	222,902,307.37
B1. Gasto No Etiquetado (sin incluir Amortización de la Deuda Pública)	128,446,200.00	160,049,661.87	154,273,136.64
B2. Gasto Etiquetado (sin incluir Amortización de la Deuda Pública)	62,000,000.00	69,606,570.93	68,629,170.73
C. Remanentes del Ejercicio Anterior (C = C1 + C2)		11,478,246.18	11,478,246.18
C1. Remanentes de Ingresos de Libre Disposición aplicados en el periodo		8,654,021.16	8,654,021.16
C2. Remanentes de Transferencias Federales Etiquetadas aplicados en el periodo		2,824,225.02	2,824,225.02
I. Balance Presupuestario (I = A - B + C)	-	32,302,017.93	39,055,943.36
II. Balance Presupuestario sin Financiamiento Neto (II = I - A3)	-	32,302,017.93	39,055,943.36
III. Balance Presupuestario sin Financiamiento Neto y sin Remanentes del Ejercicio Anterior (III = II - C)	-	20,823,771.75	27,577,697.18

Concepto	Aprobado	Devengado	Pagado
E. Intereses, Comisiones y Gastos de la Deuda (E = E1+E2)	-	-	-
E1. Intereses, Comisiones y Gastos de la Deuda con Gasto No Etiquetado	-	-	-
E2. Intereses, Comisiones y Gastos de la Deuda con Gasto Etiquetado	-	-	-
IV. Balance Primario (IV = III + E)	-	20,823,771.75	27,577,697.18

Concepto	Estimado/ Aprobado	Devengado	Recaudado/ Pagado
F. Financiamiento (F = F1 + F2)	-	-	-
F1. Financiamiento con Fuente de Pago de Ingresos de Libre Disposición	-	-	-
F2. Financiamiento con Fuente de Pago de Transferencias Federales Etiquetadas	-	-	-
G. Amortización de la Deuda (G = G1 + G2)	-	-	-
G1. Amortización de la Deuda Pública con Gasto No Etiquetado	-	-	-
G2. Amortización de la Deuda Pública con Gasto Etiquetado	-	-	-
A3. Financiamiento Neto (A3 = F - G)	-	-	-

Concepto	Estimado/ Aprobado	Devengado	Recaudado/ Pagado
A1. Ingresos de Libre Disposición	128,446,200.00	181,673,719.14	181,673,719.14
A3.1 Financiamiento Neto con Fuente de Pago de Ingresos de Libre Disposición (A3.1 = F1 - F2)	-	-	-
F1. Financiamiento con Fuente de Pago de Ingresos de Libre Disposición	-	-	-
G1. Amortización de la Deuda Pública con Gasto No Etiquetado	-	-	-
B1. Gasto No Etiquetado (sin incluir Amortización de la Deuda Pública)	128,446,200.00	160,049,661.87	154,273,136.64
C1. Remanentes de Ingresos de Libre Disposición aplicados en el periodo		8,654,021.16	8,654,021.16
V. Balance Presupuestario de Recursos Disponibles (V = A1 + A3.1 - B1 + C1)	-	30,278,078.43	36,054,603.66
VI. Balance Presupuestario de Recursos Disponibles sin Financiamiento Neto (VI = V - A3.1)	-	30,278,078.43	36,054,603.66

Concepto	Estimado/ Aprobado	Devengado	Recaudado/ Pagado
A2. Transferencias Federales Etiquetadas	62,000,000.00	68,806,285.41	68,806,285.41
A3.2 Financiamiento Neto con Fuente de Pago de Transferencias Federales Etiquetadas (A3.2 = F2 - G2)	-	-	-
F2. Financiamiento con Fuente de Pago de Transferencias Federales Etiquetadas	-	-	-
G2. Amortización de la Deuda Pública con Gasto Etiquetado	-	-	-
B2. Gasto Etiquetado (sin incluir Amortización de la Deuda Pública)	62,000,000.00	69,606,570.93	68,629,170.73
C2. Remanentes de Transferencias Federales Etiquetadas aplicados en el periodo		2,824,225.02	2,824,225.02
VII. Balance Presupuestario de Recursos Etiquetados (VII = A2 + A3.2 - B2 + C2)	-	2,023,939.50	3,001,339.70
VIII. Balance Presupuestario de Recursos Etiquetados sin Financiamiento Neto (VIII = VII - A3.2)	-	2,023,939.50	3,001,339.70

"Bajo protesta de decir verdad de que el contenido de los estados financieros y sus notas, son razonablemente correcto y son responsabilidad del emisor".

PRESIDENTE MUNICIPAL
C. JUAN LARA MENDOZA

TESORERO MUNICIPAL
LIC. JESUS EDUARDO ALANIS MOSQUEDA


Formato 5 Estado Analítico de Ingresos Detallado - LDF



Municipio de Villagrán, Gto.
Estado Analítico de Ingresos Detallado - LDF
del 01 de Enero al 31 de Diciembre de 2022
(PESOS)

Concepto (c)	Ingreso					Diferencia (e)
	Estimado (d)	Ampliaciones/ (Reducciones)	Modificado	Devengado	Recaudado	
Ingresos de Libre Disposición						
A. Impuestos	22,605,000.00	12,271,317.84	34,876,317.84	29,015,597.36	29,015,597.36	6,410,597.36
B. Cuotas y Aportaciones de Seguridad Social	-	-	-	-	-	-
C. Contribuciones de Mejoras	200,000.00	1,558,371.10	1,758,371.10	1,765,620.98	1,765,620.98	1,565,620.98
D. Derechos	10,775,000.00	783,232.00	11,558,232.00	3,563,485.40	3,563,485.40	7,211,514.60
E. Productos	167,100.00	-	167,100.00	28,063.26	28,063.26	139,036.74
F. Aprovechamientos	1,354,100.00	94,000.00	1,448,100.00	1,242,299.01	1,242,299.01	111,800.99
G. Ingresos por Ventas de Bienes y Servicios	-	-	-	-	-	-
H. Participaciones (H=h1+h2+h3+h4+h5+h6+h7+h8+h9+h10+h11)	92,100,000.00	25,334,172.33	117,434,172.33	119,856,972.05	119,856,972.05	27,756,972.05
h1) Fondo General de Participaciones	55,000,000.00	13,389,340.89	68,389,340.89	68,714,876.35	68,714,876.35	13,714,876.35
h2) Fondo de Fomento Municipal	26,000,000.00	7,413,794.44	33,413,794.44	34,882,841.40	34,882,841.40	8,882,841.40
h3) Fondo de Fiscalización y Recaudación	3,100,000.00	1,952,777.00	5,052,777.00	5,666,995.53	5,666,995.53	2,566,995.53
h4) Fondo de Compensación	-	-	-	-	-	-
h5) Fondo de Extracción de Hidrocarburos	-	-	-	-	-	-
h6) Impuesto Especial Sobre Producción y Servicios	1,900,000.00	348,186.00	2,248,186.00	2,498,842.63	2,498,842.63	598,842.63
h7) 0.136% de la Recaudación Federal Participable	-	-	-	-	-	-
h8) 3.17% Sobre Extracción de Petróleo	-	-	-	-	-	-
h9) Gasolinas y Diésel	1,900,000.00	191,522.00	2,091,522.00	1,339,595.49	1,339,595.49	560,404.51
h10) Fondo del Impuesto Sobre la Renta	4,200,000.00	2,038,552.00	6,238,552.00	6,753,820.65	6,753,820.65	2,553,820.65
h11) Fondo de Estabilización de los Ingresos de las Entidades Federales	-	-	-	-	-	-
I. Incentivos Derivados de la Colaboración Fiscal (I=i1+i2+i3+i4+i5)	1,245,000.00	630,041.10	1,875,041.10	2,215,619.37	2,215,619.37	970,619.37
i1) Tenencia o Uso de Vehículos	-	3,696.10	3,696.10	3,696.10	3,696.10	3,696.10
i2) Fondo de Compensación ISAN	175,000.00	6,545.00	181,545.00	185,311.92	185,311.92	10,311.92
i3) Impuesto Sobre Automóviles Nuevos	560,000.00	309,283.00	869,283.00	1,118,010.43	1,118,010.43	558,010.43
i4) Fondo de Compensación de Repecos-Intermedios	-	-	-	-	-	-
i5) Otros Incentivos Económicos	510,000.00	310,517.00	820,517.00	908,600.92	908,600.92	398,600.92
J. Transferencias	-	-	-	-	-	-
K. Convenios	-	19,974,140.96	19,974,140.96	14,486,061.71	14,486,061.71	14,486,061.71
k1) Otros Convenios y Subsidios	-	19,974,140.96	19,974,140.96	14,486,061.71	14,486,061.71	14,486,061.71
L. Otros Ingresos de Libre Disposición (L=l1+l2)	-	-	-	-	-	-
l1) Participaciones en Ingresos Locales	-	-	-	-	-	-
l2) Otros Ingresos de Libre Disposición	-	-	-	-	-	-
I. Total de Ingresos de Libre Disposición (I=A+B+C+D+E+F+G+H+I+J+K+L)	128,446,200.00	60,645,275.33	189,091,475.33	172,173,719.14	172,173,719.14	43,727,519.14
Ingresos Excedentes de Ingresos de Libre Disposición						43,727,519.14
Transferencias Federales Etiquetadas						
A. Aportaciones (A=a1+a2+a3+a4+a5+a6+a7+a8)	62,000,000.00	6,513,872.00	68,513,872.00	68,513,872.00	68,513,872.00	6,513,872.00
a1) Fondo de Aportaciones para la Nómina Educativa y Gasto	-	-	-	-	-	-
a2) Fondo de Aportaciones para los Servicios de Salud	-	-	-	-	-	-
a3) Fondo de Aportaciones para la Infraestructura Social	19,000,000.00	415,151.00	19,415,151.00	19,415,151.00	19,415,151.00	415,151.00
a4) Fondo de Aportaciones para el Fortalecimiento de los Municipios y de las Demarcaciones Territoriales del Distrito Federal	43,000,000.00	6,098,721.00	49,098,721.00	49,098,721.00	49,098,721.00	6,098,721.00
a5) Fondo de Aportaciones Múltiples	-	-	-	-	-	-
a6) Fondo de Aportaciones para la Educación Tecnológica y de	-	-	-	-	-	-
a7) Fondo de Aportaciones para la Seguridad Pública de los Estados y del Distrito Federal	-	-	-	-	-	-
a8) Fondo de Aportaciones para el Fortalecimiento de las Entidades Federativas	-	-	-	-	-	-
B. Convenios (B=b1+b2+b3+b4)	-	-	-	-	-	-
b1) Convenios de Protección Social en Salud	-	-	-	-	-	-
b2) Convenios de Descentralización	-	-	-	-	-	-
b3) Convenios de Reasignación	-	-	-	-	-	-
b4) Otros Convenios y Subsidios	-	-	-	-	-	-
C. Fondos Distintos de Aportaciones (C=c1+c2)	-	-	-	-	-	-
c1) Fondo para Entidades Federativas y Municipios Productores de Hidrocarburos	-	-	-	-	-	-
c2) Fondo Minero	-	-	-	-	-	-
D. Transferencias, Subsidios y Subvenciones, y Pensiones y Jubilaciones	-	-	-	-	-	-
E. Otras Transferencias Federales Etiquetadas	-	-	-	-	-	-
II. Total de Transferencias Federales Etiquetadas (II = A + B + C + D + E)	62,000,000.00	6,513,872.00	68,513,872.00	68,513,872.00	68,513,872.00	6,513,872.00
III. Ingresos Derivados de Financiamientos (III = A)						
A. Ingresos Derivados de Financiamientos	-	9,500,000.00	9,500,000.00	9,500,000.00	9,500,000.00	9,500,000.00
IV. Total de Ingresos (IV = I + II + III)	190,446,200.00	76,659,147.33	267,105,347.33	250,187,591.14	250,187,591.14	59,741,391.14
Datos Informativos						
1. Ingresos Derivados de Financiamientos con Fuente de Pago de Ingresos de Libre Disposición	-	-	-	-	-	-
2. Ingresos Derivados de Financiamientos con Fuente de Pago de Transferencias Federales Etiquetadas	-	-	-	-	-	-
3. Ingresos Derivados de Financiamientos (3 = 2 + 1)	-	-	-	-	-	-

"Bajo protesta de decir verdad declaramos que los estados financieros y sus notas, son razonablemente correcto y son responsabilidad del emisor".


PRESIDENTE MUNICIPAL
C. JUAN LARA MENDOZA


TESORERO MUNICIPAL
LIC. JESUS EDUARDO ALANÍS MOSQUEDA



Formato 6 a) Estado Analítico del Ejercicio del Presupuesto de Egresos Detallado - LDF
(Clasificación por Objeto del Gasto)



Municipio de Villagrán, Gto.
Estado Analítico del Ejercicio del Presupuesto de Egresos Detallado - LDF
Clasificación por Objeto del Gasto (Capítulo y Concepto)
del 01 de Enero al 31 de Diciembre de 2022
(PESOS)

Concepto (c)	Egresos					Subejercicio (e)
	Aprobado (d)	Ampliaciones/ (Reducciones)	Modificado	Devengado	Pagado	
I. Gasto No Etiquetado (I=A+B+C+D+E+F+G+H+I)	128,446,200.00	67,997,308.28	196,443,508.28	168,549,661.87	162,773,136.64	27,893,846.41
A. Servicios Personales (A=a1+a2+a3+a4+a5+a6+a7)	90,988,423.94	5,690,937.56	96,679,361.50	86,493,780.49	86,344,439.81	10,185,581.01
a1) Remuneraciones al Personal de Carácter Permanente	49,148,480.92	3,297,280.66	52,445,761.58	46,985,815.39	46,866,362.70	5,459,946.19
a2) Remuneraciones al Personal de Carácter Transitorio	1,175,000.00	6,139,000.00	7,314,000.00	6,624,911.20	6,624,911.20	689,088.80
a3) Remuneraciones Adicionales y Especiales	10,068,108.31	1,714,003.70	11,782,112.01	10,385,917.56	10,362,500.20	1,396,194.45
a4) Seguridad Social	661,480.00	93,815.00	755,295.00	743,049.71	743,049.71	12,245.29
a5) Otras Prestaciones Sociales y Económicas	29,935,354.71	5,553,161.80	35,488,516.51	31,754,086.63	31,747,616.00	2,628,106.28
a6) Provisiones	-	-	-	-	-	-
a7) Pago de Estímulos a Servidores Públicos	-	-	-	-	-	-
B. Materiales y Suministros (B=b1+b2+b3+b4+b5+b6+b7+b8+b9)	11,734,645.85	9,125,103.26	20,859,749.11	19,116,347.62	17,598,615.98	1,743,401.49
b1) Materiales de Administración, Emisión de Documentos y Artículos Oficiales	1,926,999.45	1,599,714.13	3,526,713.58	3,258,142.59	3,257,040.59	268,570.99
b2) Alimentos y Utensilios	865,993.32	968,927.12	1,834,920.44	1,697,328.81	1,685,309.27	137,591.63
b3) Materias Primas y Materiales de Producción y Comercialización	53,403.72	22,000.00	75,403.72	6,409.77	6,409.77	24,993.95
b4) Materiales y Artículos de Construcción y de Reparación	3,332,529.33	838,007.46	4,170,536.79	3,693,598.20	3,510,383.61	476,938.59
b5) Productos Químicos, Farmacéuticos y de Laboratorio	2,621,689.99	1,871,444.91	4,493,134.90	4,215,762.21	3,683,079.41	277,372.69
b6) Combustibles, Lubricantes y Aditivos	2,274,708.08	3,415,603.64	5,690,311.72	5,535,701.37	4,754,942.64	154,610.35
b7) Vestuario, Blancos, Prendas de Protección y Artículos Deportivos	463,122.71	322,220.00	785,342.71	476,748.21	475,824.23	308,594.50
b8) Materiales y Suministros Para Seguridad	1,000.00	-	1,000.00	-	-	1,000.00
b9) Herramientas, Refacciones y Accesorios Menores	195,199.25	131,186.00	326,385.25	232,656.46	225,626.46	93,728.79
C. Servicios Generales (C=c1+c2+c3+c4+c5+c6+c7+c8+c9)	9,950,879.48	11,522,532.93	21,473,412.41	18,944,533.83	18,093,848.61	2,528,878.58
c1) Servicios Básicos	2,136,558.46	1,789,988.05	3,926,546.51	3,830,297.32	3,830,297.32	96,249.19
c2) Servicios de Arrendamiento	882,217.43	91,700.00	973,917.43	745,540.60	734,404.60	228,376.83
c3) Servicios Profesionales, Científicos, Técnicos y Otros Servicios	1,587,299.09	592,254.25	2,179,553.34	1,972,762.04	1,921,328.11	206,791.30
c4) Servicios Financieros, Bancarios y Comerciales	341,415.00	461,038.00	802,453.00	471,807.89	471,807.89	330,645.11
c5) Servicios de Instalación, Reparación, Mantenimiento y Conservación	2,359,094.67	2,946,778.10	5,305,872.77	4,527,970.25	3,804,403.46	777,902.52
c6) Servicios de Comunicación Social y Publicidad	450,735.00	422,700.00	873,435.00	757,982.78	751,622.78	115,452.22
c7) Servicios de Traslado y Viáticos	231,539.54	140,366.70	371,906.24	33,157.45	30,422.00	58,015.39
c8) Servicios Oficiales	1,797,726.29	4,233,141.23	6,030,867.52	5,689,414.43	5,633,961.38	341,453.09
c9) Otros Servicios Generales	164,294.00	1,125,300.00	1,289,594.00	915,601.07	915,601.07	373,992.93
D. Transferencias, Asignaciones, Subsidios y Otras Ayudas (D=d1+d2+d3+d4+d5+d6+d7+d8+d9)	14,405,503.56	7,724,599.40	22,130,102.96	21,379,704.63	20,214,921.37	750,398.33
d1) Transferencias Internas y Asignaciones al Sector Público	10,957,672.11	2,992,819.16	13,950,491.27	13,806,909.92	13,806,909.92	143,581.35
d2) Transferencias al Resto del Sector Público	-	-	-	-	-	-
d3) Subsidios y Subvenciones	-	-	-	-	-	-
d4) Ayudas Sociales	3,447,831.45	4,496,780.24	7,944,611.69	7,343,877.43	6,179,094.17	600,734.26
d5) Pensiones y Jubilaciones	-	235,000.00	235,000.00	228,917.28	228,917.28	6,082.72
d6) Transferencias a Fideicomisos, Mandatos y Otros Análogos	-	-	-	-	-	-
d7) Transferencias a la Seguridad Social	-	-	-	-	-	-
d8) Donativos	-	-	-	-	-	-
d9) Transferencias al Exterior	-	-	-	-	-	-
E. Bienes Muebles, Inmuebles e Intangibles (E=e1+e2+e3+e4+e5+e6+e7+e8+e9)	908,347.17	1,427,814.23	2,336,161.40	1,925,707.15	1,914,687.15	410,454.25
e1) Mobiliario y Equipo de Administración	541,661.35	836,224.23	1,377,885.58	1,168,110.16	1,157,090.16	209,775.42
e2) Mobiliario y Equipo Educativo y Recreativo	21,916.16	11,368.00	33,284.16	11,368.00	11,368.00	21,916.16
e3) Equipo e Instrumental Médico y de Laboratorio	-	-	-	-	-	-
e4) Vehículos y Equipo de Transporte	63,800.00	674,000.00	737,800.00	694,840.00	694,840.00	42,960.00
e5) Equipo de Defensa y Seguridad	-	-	-	-	-	-
e6) Maquinaria, Otros Equipos y Herramientas	243,968.66	58,778.00	302,746.66	51,388.99	51,388.99	133,801.67
e7) Activos Biológicos	-	-	-	-	-	-
e8) Bienes Inmuebles	-	-	-	-	-	-
e9) Activos Intangibles	37,001.00	35,000.00	72,001.00	-	-	2,001.00
F. Inversión Pública (F=f1+f2+f3)	200,000.00	21,084,674.68	21,284,674.68	9,032,136.93	6,949,172.50	12,252,537.75
f1) Obra Pública en Bienes de Dominio Público	200,000.00	21,084,674.68	21,284,674.68	9,032,136.93	6,949,172.50	12,252,537.75
f2) Obra Pública en Bienes Propios	-	-	-	-	-	-
f3) Proyectos Productivos y Acciones de Fomento	-	-	-	-	-	-
G. Inversiones Financieras y Otras Provisiones (G=g1+g2+g3+g4+g5+g6+g7)	-	-	-	-	-	-
g1) Inversiones Para el Fomento de Actividades Productivas	-	-	-	-	-	-
g2) Acciones y Participaciones de Capital	-	-	-	-	-	-
g3) Compra de Títulos y Valores	-	-	-	-	-	-
g4) Concesión de Préstamos	-	-	-	-	-	-
g5) Inversiones en Fideicomisos, Mandatos y Otros Análogos	-	-	-	-	-	-
Fideicomiso de Desastres Naturales (Informativo)	-	-	-	-	-	-
g6) Otras Inversiones Financieras	-	-	-	-	-	-
g7) Provisiones para Contingencias y Otras Erogaciones Especiales	-	-	-	-	-	-
H. Participaciones y Aportaciones (H=h1+h2+h3)	258,400.00	2,742,293.22	3,000,693.22	2,978,098.22	2,978,098.22	22,595.00
h1) Participaciones	-	-	-	-	-	-
h2) Aportaciones	-	-	-	-	-	-
h3) Convenios	258,400.00	2,742,293.22	3,000,693.22	2,978,098.22	2,978,098.22	22,595.00
I. Deuda Pública (I=i1+i2+i3+i4+i5+i6+i7)	-	8,679,353.00	8,679,353.00	8,679,353.00	8,679,353.00	-
i1) Amortización de la Deuda Pública	-	8,500,000.00	8,500,000.00	8,500,000.00	8,500,000.00	-
i2) Intereses de la Deuda Pública	-	179,353.00	179,353.00	179,353.00	179,353.00	-
i3) Comisiones de la Deuda Pública	-	-	-	-	-	-
i4) Gastos de la Deuda Pública	-	-	-	-	-	-
i5) Costo por Coberturas	-	-	-	-	-	-
i6) Apoyos Financieros	-	-	-	-	-	-
i7) Adeudos de Ejercicios Fiscales Anteriores (ADEFAS)	-	-	-	-	-	-
II. Gasto Etiquetado (II=A+B+C+D+E+F+G+H+I)	62,000,000.00	25,440,409.14	87,440,409.14	69,606,570.93	68,629,170.73	17,833,838.21
A. Servicios Personales (A=a1+a2+a3+a4+a5+a6+a7)	8,415,190.48	3,147,047.17	11,562,237.65	11,562,237.65	11,562,237.65	-
a1) Remuneraciones al Personal de Carácter Permanente	-	-	-	-	-	-
a2) Remuneraciones al Personal de Carácter Transitorio	8,012,190.48	3,508,617.20	11,520,807.68	11,520,807.68	11,520,807.68	-
a3) Remuneraciones Adicionales y Especiales	-	-	-	-	-	-
a4) Seguridad Social	43,000.00	1,570.00	44,570.00	41,429.97	41,429.97	-
a5) Otras Prestaciones Sociales y Económicas	360,000.00	360,000.00	720,000.00	-	-	-

a6) Previsiones			-				
a7) Pago de Estímulos a Servidores Públicos			-				
B. Materiales y Suministros (B=b1+b2+b3+b4+b5+b6+b7+b8+b9)	14,620,225.45	309,795.06	14,310,430.39	14,310,430.39	14,310,430.39		
b1) Materiales de Administración, Emisión de Documentos y Artículos Oficiales			-				
b2) Alimentos y Utensilios	350,730.00	36,675.46	314,054.54	314,054.54	314,054.54		
b3) Materias Primas y Materiales de Producción y Comercialización							
b4) Materiales y Artículos de Construcción y de Reparación	1,827,901.41	1,661,388.49	166,512.92	166,512.92	166,512.92		
b5) Productos Químicos, Farmacéuticos y de Laboratorio	4,261,406.56	699,593.44	4,961,000.00	4,961,000.00	4,961,000.00		
b6) Combustibles, Lubricantes y Aditivos	7,570,169.48	1,108,193.45	8,678,362.93	8,678,362.93	8,678,362.93		
b7) Vestuario, Blancos, Prendas de Protección y Artículos Deportivos	607,018.00	416,518.00	190,500.00	190,500.00	190,500.00		
b8) Materiales y Suministros Para Seguridad			-				
b9) Herramientas, Refacciones y Accesorios Menores	3,000.00	3,000.00	-	-	-		
C. Servicios Generales (C=c1+c2+c3+c4+c5+c6+c7+c8+c9)	13,310,649.92	1,375,061.98	14,685,711.90	14,681,874.83	14,201,990.85	3,837.07	
c1) Servicios Básicos	4,419,900.05	1,333,699.95	5,753,600.00	5,753,600.00	5,753,600.00		
c2) Servicios de Arrendamiento	539,890.13	539,890.13	-	-	-		
c3) Servicios Profesionales, Científicos, Técnicos y Otros Servicios	1,420,935.47	743,672.11	677,263.36	673,426.29	673,426.29	3,837.07	
c4) Servicios Financieros, Bancarios y Comerciales	10,000.00	10,000.00	-	-	-		
c5) Servicios de Instalación, Reparación, Mantenimiento y Conservación	2,643,009.70	417,121.48	2,225,888.22	2,225,888.22	2,225,034.24		
c6) Servicios de Comunicación Social y Publicidad		72.00	-	-	-		
c7) Servicios de Traslado y Viáticos	40,000.00	37,442.13	2,557.87	2,557.87	2,557.87		
c8) Servicios Oficiales	428,995.21	614,737.24	1,043,732.45	1,043,732.45	1,043,732.45		
c9) Otros Servicios Generales	3,807,847.36	1,174,822.64	4,982,670.00	4,982,670.00	4,503,640.00		
D. Transferencias, Asignaciones, Subsidios y Otras Ayudas D=d1+d2+d3+d4+d5+d6+d7+d8+d9	6,551,468.78	6,391,434.59	12,942,903.37	12,733,052.38	12,730,852.38	209,850.99	
d1) Transferencias Internas y Asignaciones al Sector Público			-	-	-		
d2) Transferencias al Resto del Sector Público			-	-	-		
d3) Subsidios y Subvenciones			-	-	-		
d4) Ayudas Sociales	3,974,766.78	6,193,020.96	10,167,787.74	9,957,936.75	9,955,736.75	209,850.99	
d5) Pensiones y Jubilaciones	2,576,702.00	198,413.63	2,775,115.63	2,775,115.63	2,775,115.63		
d6) Transferencias a Fideicomisos, Mandatos y Otros Análogos			-	-	-		
d7) Transferencias a la Seguridad Social			-	-	-		
d8) Donativos			-	-	-		
d9) Transferencias al Exterior			-	-	-		
E. Bienes Muebles, Inmuebles e Intangibles (E=e1+e2+e3+e4+e5+e6+e7+e8+e9)	102,465.37	102,465.37	-	-	-		
e1) Mobiliario y Equipo de Administración	62,106.00	62,106.00	-	-	-		
e2) Mobiliario y Equipo Educativo y Recreativo			-	-	-		
e3) Equipo e Instrumental Médico y de Laboratorio			-	-	-		
e4) Vehículos y Equipo de Transporte			-	-	-		
e5) Equipo de Defensa y Seguridad			-	-	-		
e6) Maquinaria, Otros Equipos y Herramientas	38,000.00	38,000.00	-	-	-		
e7) Activos Biológicos			-	-	-		
e8) Bienes Inmuebles			-	-	-		
e9) Activos Intangibles	2,359.37	2,359.37	-	-	-		
F. Inversión Pública (F=f1+f2+f3)	19,000,000.00	14,241,875.95	33,241,875.95	15,621,725.80	15,126,409.58	17,620,150.15	
f1) Obra Pública en Bienes de Dominio Público	19,000,000.00	14,241,875.95	33,241,875.95	15,621,725.80	15,126,409.58	17,620,150.15	
f2) Obra Pública en Bienes Propios			-	-	-		
f3) Proyectos Productivos y Acciones de Fomento			-	-	-		
G. Inversiones Financieras y Otras Provisiones (G=g1+g2+g3+g4+g5+g6+g7)	-	-	-	-	-		
g1) Inversiones Para el Fomento de Actividades Productivas			-	-	-		
g2) Acciones y Participaciones de Capital			-	-	-		
g3) Compra de Títulos y Valores			-	-	-		
g4) Concesión de Préstamos			-	-	-		
g5) Inversiones en Fideicomisos, Mandatos y Otros Análogos			-	-	-		
Fideicomiso de Desastres Naturales (Informativo)			-	-	-		
g6) Otras Inversiones Financieras			-	-	-		
g7) Provisiones para Contingencias y Otras Erogaciones Especiales			-	-	-		
H. Participaciones y Aportaciones (H=h1+h2+h3)	-	697,249.88	697,249.88	697,249.88	697,249.88		
h1) Participaciones			-	-	-		
h2) Aportaciones			-	-	-		
h3) Convenios		697,249.88	697,249.88	697,249.88	697,249.88		
I. Deuda Pública (I=i1+i2+i3+i4+i5+i6+i7)	-	-	-	-	-		
i1) Amortización de la Deuda Pública			-	-	-		
i2) Intereses de la Deuda Pública			-	-	-		
i3) Comisiones de la Deuda Pública			-	-	-		
i4) Gastos de la Deuda Pública			-	-	-		
i5) Costo por Coberturas			-	-	-		
i6) Apoyos Financieros			-	-	-		
i7) Adeudos de Ejercicios Fiscales Anteriores (ADEFAS)			-	-	-		
III. Total de Egresos (III = I + II)	190,446,200.00	93,437,717.42	283,883,917.42	238,156,232.80	231,402,307.37	45,727,684.62	

"Bajo protesta de decir verdad declaramos que los estados financieros aquí presentados, son razonablemente correctos y son responsabilidad del emisor".

PRESIDENTE MUNICIPAL
C. JUAN LARA MENDOZA

TESORERO MUNICIPAL
DR. JESUS EDUARDO ALANIS MORALES

Formato 6 b) Estado Analítico del Ejercicio del Presupuesto de Egresos Detallado - LDF
(Clasificación Administrativa)



Municipio de Villagrán, Gto.
Estado Analítico del Ejercicio del Presupuesto de Egresos Detallado - LDF
Clasificación Administrativa
del 01 de Enero al 31 de Diciembre de 2022
(PESOS)

Concepto (c)	Egresos					Subejercicio (e)
	Aprobado (d)	Ampliaciones/ (Reducciones)	Modificado	Devengado	Pagado	
I. Gasto No Etiquetado (I=A+B+C+D+E+F+G+H)	128,446,200.00	67,997,308.28	196,443,508.28	168,549,661.87	162,773,136.64	27,893,846.41
3111	128,446,200.00	-	128,446,200.00	168,549,661.87	162,773,136.64	40,103,461.87
3111	-	67,997,308.28	67,997,308.28	-	-	67,997,308.28
C. Dependencia o Unidad Administrativa 3	-	-	-	-	-	-
D. Dependencia o Unidad Administrativa 4	-	-	-	-	-	-
E. Dependencia o Unidad Administrativa 5	-	-	-	-	-	-
F. Dependencia o Unidad Administrativa 6	-	-	-	-	-	-
G. Dependencia o Unidad Administrativa 7	-	-	-	-	-	-
H. Dependencia o Unidad Administrativa xx	-	-	-	-	-	-
II. Gasto Etiquetado (II=A+B+C+D+E+F+G+H)	62,000,000.00	25,440,409.14	87,440,409.14	69,606,570.93	68,629,170.73	17,833,838.21
3111	62,000,000.00	25,440,409.14	87,440,409.14	69,606,570.93	68,629,170.73	17,833,838.21
B. Dependencia o Unidad Administrativa 2	-	-	-	-	-	-
C. Dependencia o Unidad Administrativa 3	-	-	-	-	-	-
D. Dependencia o Unidad Administrativa 4	-	-	-	-	-	-
E. Dependencia o Unidad Administrativa 5	-	-	-	-	-	-
F. Dependencia o Unidad Administrativa 6	-	-	-	-	-	-
G. Dependencia o Unidad Administrativa 7	-	-	-	-	-	-
H. Dependencia o Unidad Administrativa xx	-	-	-	-	-	-
III. Total de Egresos (III = I + II)	190,446,200.00	93,437,717.42	283,883,917.42	238,156,232.80	231,402,307.37	45,727,684.62

"Bajo protesta de decir verdad declaramos que los estados Financieros y sus notas, son razonablemente correcto y son responsabilidad del emisor".


PRESIDENTA MUNICIPAL
C. JULIA LARA MENDOCÁ


TESORERO MUNICIPAL
LIC. JESÚS EDUARDO REAVIS MOCHALES



Formato 6 c) Estado Analítico del Ejercicio del Presupuesto de Egresos Detallado -LDF
(Clasificación Funcional)



Municipio de Villagrán, Gto.
Estado Analítico del Ejercicio del Presupuesto de Egresos Detallado - LDF
Clasificación Funcional (Finalidad y Función)
del 01 de Enero al 31 de Diciembre de 2022
(PESOS)


Concepto (c)	Egresos					Subejercicio (e)
	Aprobado (d)	Ampliaciones / (Reducciones)	Modificado	Devengado	Pagado	
I. Gasto No Etiquetado (I=A+B+C+D)	128,446,200.00	67,997,308.28	196,443,508.28	168,549,661.87	162,773,136.64	27,893,846.41
A. Gobierno (A=a1+a2+a3+a4+a5+a6+a7+a8)	41,307,212.07	14,192,780.15	55,499,992.22	49,181,876.71	48,014,641.86	6,318,115.51
a1) Legislación	3,644,137.17	361,670.46	4,005,807.63	3,234,557.59	3,226,312.99	771,250.04
a2) Justicia	1,699,385.48	78,996.95	1,620,388.53	1,258,807.04	1,258,807.04	361,581.49
a3) Coordinación de la Política de Gobierno	21,296,689.03	8,805,395.46	30,102,084.49	27,559,949.67	26,588,076.69	2,542,134.82
a4) Relaciones Exteriores	-	-	-	-	-	-
a5) Asuntos Financieros y Hacendarios	9,452,037.48	4,471,479.04	13,923,516.52	11,880,001.38	11,694,380.29	2,043,515.14
a6) Seguridad Nacional	-	-	-	-	-	-
a7) Asuntos de Orden Público y de Seguridad Interior	4,735,700.73	499,506.13	5,235,206.86	4,766,479.75	4,765,376.27	468,727.11
a8) Otros Servicios Generales	479,262.18	133,726.01	612,988.19	482,081.28	481,688.58	130,906.91
B. Desarrollo Social (B=b1+b2+b3+b4+b5+b6+b7)	68,855,787.61	43,030,328.34	111,886,115.95	92,027,749.81	88,023,576.86	19,858,366.14
b1) Protección Ambiental	3,336,377.10	724,690.20	4,061,067.30	3,930,654.59	3,905,963.05	130,412.71
b2) Vivienda y Servicios a la Comunidad	49,617,183.52	34,554,691.15	84,171,874.67	66,062,466.33	62,088,041.91	18,109,408.34
b3) Salud	-	-	-	-	-	-
b4) Recreación, Cultura y Otras Manifestaciones Sociales	4,944,554.88	4,758,127.83	9,702,682.71	8,227,718.97	8,222,661.98	1,474,963.74
b5) Educación	-	-	-	-	-	-
b6) Protección Social	10,957,672.11	2,992,819.16	13,950,491.27	13,806,909.92	13,806,909.92	143,581.35
b7) Otros Asuntos Sociales	-	-	-	-	-	-
C. Desarrollo Económico (C=c1+c2+c3+c4+c5+c6+c7+c8+c9)	18,283,200.32	2,094,846.79	20,378,047.11	18,660,682.35	18,055,564.92	1,717,364.76
c1) Asuntos Económicos, Comerciales y Laborales en General	17,823,604.92	1,983,446.79	19,807,051.71	18,116,531.32	17,511,413.89	1,690,520.39
c2) Agropecuaria, Silvicultura, Pesca y Caza	-	-	-	-	-	-
c3) Combustibles y Energía	-	-	-	-	-	-
c4) Minería, Manufacturas y Construcción	-	-	-	-	-	-
c5) Transporte	-	-	-	-	-	-
c6) Comunicaciones	-	-	-	-	-	-
c7) Turismo	-	-	-	-	-	-
c8) Ciencia, Tecnología e Innovación	-	-	-	-	-	-
c9) Otras Industrias y Otros Asuntos Económicos	459,595.40	111,400.00	570,995.40	544,151.03	544,151.03	26,844.37
D. Otras No Clasificadas en Funciones Anteriores (D=d1+d2+d3+d4)	-	8,679,353.00	8,679,353.00	8,679,353.00	8,679,353.00	-
d1) Transacciones de la Deuda Pública / Costo Financiero de la Deuda	-	8,679,353.00	8,679,353.00	8,679,353.00	8,679,353.00	-
d2) Transferencias, Participaciones y Aportaciones Entre Diferentes Niveles y Órdenes de Gobierno	-	-	-	-	-	-
d3) Saneamiento del Sistema Financiero	-	-	-	-	-	-
d4) Adeudos de Ejercicios Fiscales Anteriores	-	-	-	-	-	-
II: Gasto Etiquetado (II=A+B+C+D)	62,000,000.00	25,440,409.14	87,440,409.14	69,606,570.93	68,629,170.73	17,833,838.21
A. Gobierno (A=a1+a2+a3+a4+a5+a6+a7+a8)	9,505,278.13	2,409,675.78	11,914,953.91	11,905,953.91	11,424,723.91	9,000.00
a1) Legislación	-	-	-	-	-	-
a2) Justicia	-	-	-	-	-	-
a3) Coordinación de la Política de Gobierno	5,187,338.78	1,171,632.46	6,358,971.24	6,349,971.24	6,347,771.24	9,000.00
a4) Relaciones Exteriores	-	-	-	-	-	-
a5) Asuntos Financieros y Hacendarios	3,065,041.17	1,248,809.87	4,313,851.04	4,313,851.04	3,834,821.04	-
a6) Seguridad Nacional	-	-	-	-	-	-
a7) Asuntos de Orden Público y de Seguridad Interior	1,252,898.18	10,766.55	1,242,131.63	1,242,131.63	1,242,131.63	-
a8) Otros Servicios Generales	-	-	-	-	-	-
B. Desarrollo Social (B=b1+b2+b3+b4+b5+b6+b7)	37,114,834.18	19,112,267.77	56,227,101.95	38,402,263.74	37,906,093.54	17,824,838.21
b1) Protección Ambiental	-	-	-	-	-	-
b2) Vivienda y Servicios a la Comunidad	34,814,834.18	18,664,835.77	53,479,669.95	35,654,831.74	35,158,661.54	17,824,838.21
b3) Salud	-	-	-	-	-	-
b4) Recreación, Cultura y Otras Manifestaciones Sociales	-	-	-	-	-	-
b5) Educación	-	-	-	-	-	-
b6) Protección Social	2,300,000.00	447,432.00	2,747,432.00	2,747,432.00	2,747,432.00	-
b7) Otros Asuntos Sociales	-	-	-	-	-	-
C. Desarrollo Económico (C=c1+c2+c3+c4+c5+c6+c7+c8+c9)	15,379,887.69	3,918,465.59	19,298,353.28	19,298,353.28	19,298,353.28	-
c1) Asuntos Económicos, Comerciales y Laborales en General	15,201,892.48	4,096,460.80	19,298,353.28	19,298,353.28	19,298,353.28	-
c2) Agropecuaria, Silvicultura, Pesca y Caza	-	-	-	-	-	-
c3) Combustibles y Energía	-	-	-	-	-	-

c4) Minería, Manufacturas y Construcción			-			-
c5) Transporte			-			-
c6) Comunicaciones			-			-
c7) Turismo			-			-
c8) Ciencia, Tecnología e Innovación			-			-
c9) Otras Industrias y Otros Asuntos Económicos	177,995.21	177,995.21	-	-	-	-
D. Otras No Clasificadas en Funciones Anteriores (D=d1+d2-d3+d4)	-	-	-	-	-	-
d1) Transacciones de la Deuda Pública / Costo Financiero de la Deuda			-			-
d2) Transferencias, Participaciones y Aportaciones Entre Diferentes Niveles y Órdenes de Gobierno			-			-
d3) Saneamiento del Sistema Financiero			-			-
d4) Adeudos de Ejercicios Fiscales Anteriores			-			-
III. Total de Egresos (III = I + II)	190,446,200.00	93,437,717.42	283,883,917.42	238,156,232.80	231,402,307.37	45,727,684.62

"Bajo protesta de decir verdad declaramos que los estados Financieros y sus notas, son razonablemente correcto y son responsabilidad del emisor".



PRESIDENTE MUNICIPAL
C. JUAN LARA MÉNDEZ



TESORERO MUNICIPAL
LIC. JESUS EDUARDO ALANIS MOSQUEDA

Formato 6 d) Estado Analítico del Ejercicio del Presupuesto de Egresos Detallado - LDF
(Clasificación de Servicios Personales por Categoría)



Concepto (c)	Municipio de Villaherán, Gto. Estado Analítico del Ejercicio del Presupuesto de Egresos Detallado - LDF Clasificación de Servicios Personales por Categoría del 01 de Enero al 31 de Diciembre de 2022 (PESOS)					Subejercicio (e)
	Aprobado (d)	Ampliaciones / (Reducciones)	Egresos Modificado	Devenido	Pagado	
I. Gasto No Etiquetado (I=A+B+C+D+E+F)	90,988,423.94	5,690,937.56	96,679,361.50	86,493,780.49	86,344,439.81	10,185,581.01
A. Personal Administrativo	90,988,423.94	5,690,937.56	96,679,361.50	86,493,780.49	86,344,439.81	10,185,581.01
B. Magisterio	-	-	-	-	-	-
C. Servicios de Salud (C=c1+c2)	-	-	-	-	-	-
c1) Personal Administrativo	-	-	-	-	-	-
c2) Personal Médico, paramédico y afín	-	-	-	-	-	-
D. Seguridad Pública	-	-	-	-	-	-
E. Gastos asociados a la implementación de nuevas leyes federales o reformas a las mismas (E=e1+e2)	-	-	-	-	-	-
e1) Nombre del Programa o Ley 1	-	-	-	-	-	-
e2) Nombre del Programa o Ley 2	-	-	-	-	-	-
F. Sentencias laborales definitivas	-	-	-	-	-	-
II. Gasto Etiquetado (II=A+B+C+D+E+F)	8,415,190.48	3,147,047.17	11,562,237.65	11,562,237.65	11,562,237.65	-
A. Personal Administrativo	8,415,190.48	3,147,047.17	11,562,237.65	11,562,237.65	11,562,237.65	-
B. Magisterio	-	-	-	-	-	-
C. Servicios de Salud (C=c1+c2)	-	-	-	-	-	-
c1) Personal Administrativo	-	-	-	-	-	-
c2) Personal Médico, paramédico y afín	-	-	-	-	-	-
D. Seguridad Pública	-	-	-	-	-	-
E. Gastos asociados a la implementación de nuevas leyes federales o reformas a las mismas (E=e1+e2)	-	-	-	-	-	-
e1) Nombre del Programa o Ley 1	-	-	-	-	-	-
e2) Nombre del Programa o Ley 2	-	-	-	-	-	-
F. Sentencias laborales definitivas	-	-	-	-	-	-
III. Total de Gasto en Servicios Personales (III = I + II)	99,403,614.42	8,837,984.73	108,241,599.15	98,056,018.14	97,906,677.46	10,185,581.01

"Bajo protesta de decir verdad declaramos que los estados financieros y sus notas, son razonablemente correctos y son responsabilidad del emisor".

JUAN MANUEL RODRÍGUEZ
PRESIDENTE JUNTA DE ADMINISTRACIÓN

JESÚS EDUARDO ÁLVAREZ MOSQUERA
LIC. JESÚS EDUARDO ÁLVAREZ MOSQUERA


Formato 7 a) Proyecciones de Ingresos - LDF




Municipio de Villagran, Gto.
Proyecciones de Ingresos - LDF
(PESOS)
(CIFRAS NOMINALES)

Concepto (b)	Año 2022 en Cuestión (de proyecto de presupuesto) (c)	2023	2024	2025	2026	2027
1. Ingresos de Libre Disposición (1=A+B+C+D+E+F+G+H+I+J+K+L)	128,446,200.00	132,299,586.00	136,268,573.58	140,356,630.79	144,567,325.71	148,904,349.60
A. Impuestos	22,605,000.00	23,283,150.00	23,981,644.50	24,701,093.84	25,442,126.65	26,205,390.45
B. Cuotas y Aportaciones de Seguridad Social	200,000.00	206,000.00	212,180.00	218,545.40	225,101.76	231,854.81
C. Contribuciones de Mejoras	10,775,000.00	11,098,250.00	11,431,197.50	11,774,133.43	12,127,357.43	12,491,178.15
D. Derechos	167,100.00	172,113.00	177,276.39	182,594.68	188,072.52	193,714.70
E. Productos	1,354,100.00	1,394,723.00	1,436,554.69	1,479,661.63	1,524,051.48	1,569,773.02
F. Aprovechamientos						
G. Ingresos por ventas de Bienes y Servicios	92,100,000.00	94,863,000.00	97,708,890.00	100,640,156.70	103,659,361.40	106,769,142.24
H. Participaciones	1245000.00	1,282,350.00	1,320,820.50	1,360,445.12	1,401,258.47	1,443,296.22
I. Incentivos Derivados de la Colaboración Fiscal	0.00	0.00	0.00	0.00	0.00	0.00
J. Transferencias	0.00	0.00	0.00	0.00	0.00	0.00
K. Convenios	0.00	0.00	0.00	0.00	0.00	0.00
L. Otros Ingresos de Libre Disposición	0.00	0.00	0.00	0.00	0.00	0.00
2. Transferencias Federales Etiquetadas (2=A+B+C+D+E)	62,000,000.00	63,860,000.00	65,775,800.00	67,749,074.00	69,781,546.22	71,874,992.61
A. Aportaciones	62,000,000.00	63,860,000.00	65,775,800.00	67,749,074.00	69,781,546.22	71,874,992.61
B. Convenios	0.00	0.00	0.00	0.00	0.00	0.00
C. Fondos Distintos de Aportaciones	0.00	0.00	0.00	0.00	0.00	0.00
D. Transferencias, Subsidios y Subvenciones, y Pensiones y Jubilaciones	0.00	0.00	0.00	0.00	0.00	0.00
E. Otras Transferencias Federales Etiquetadas	0.00	0.00	0.00	0.00	0.00	0.00
3. Ingresos Derivados de Financiamientos (3=A)	0.00	4,635,000.00	4,774,050.00	4,917,271.50	5,064,789.65	5,216,733.33
A. Ingresos Derivados de Financiamientos	0.00	4,635,000.00	4,774,050.00	4,917,271.50	5,064,789.65	5,216,733.33
4. Total de Ingresos Proyectados (4=1+2+3)	190,446,200.00	200,794,586.00	206,818,423.58	213,022,976.29	219,413,665.58	225,996,075.54
Datos Informativos						
1. Ingresos Derivados de Financiamientos con Fuente de Pago de Recursos de Libre Disposición		4,635,000.00	4,774,050.00	4,917,271.50	5,064,789.65	5,216,733.33
2. Ingresos Derivados de Financiamientos con Fuente de Pago de Transferencias Federales Etiquetadas	0.00	0.00	0.00	0.00	0.00	0.00
3. Ingresos Derivados de Financiamientos (3= 1 + 2)	0.00	4,635,000.00	4,774,050.00	4,917,271.50	5,064,789.65	5,216,733.33

"Bajo protesta de decir verdad declaro que los estados financieros y sus notas, son razonablemente correctos y son responsabilidad del emisor".


PRESIDENTE MUNICIPAL
C. JUAN MANUEL TOZAR



TESORERO MUNICIPAL
C. FRANCISCO ANTONIO AGUIRRE-MACQUELEZA

Formato 7 b) Proyecciones de Egresos - LDF



Municipio de Villagrán, Gto.
Proyecciones de Egresos - LDF
(PESOS)
(CIFRAS NOMINALES)

Concepto (b)	2022 (de proyecto de presupuesto) (c)	2023	2024	2025	2026	2027
1. Gasto No Etiquetado (1=A+B+C+D+E+F+G+H+I)	128,446,200.00	132,941,817.00	137,594,780.60	142,410,597.92	147,394,968.84	152,553,792.75
A. Servicios Personales	90,988,423.94	94,173,018.78	97,469,074.44	100,880,492.04	104,411,309.26	108,065,705.09
B. Materiales y Suministros	11,734,645.85	12,145,358.45	12,570,446.00	13,010,411.61	13,465,776.02	13,937,078.18
C. Servicios Generales	9,950,879.48	10,299,160.26	10,659,630.87	11,032,717.95	11,418,863.08	11,818,523.29
D. Transferencias, Asignaciones, Subsidios y Otras Ayudas	14,405,503.56	14,909,696.18	15,431,535.55	15,971,639.30	16,530,646.67	17,109,219.30
E. Bienes Muebles, Inmuebles e Intangibles	908,347.17	940,139.32	973,044.20	1,007,100.74	1,042,349.27	1,078,831.49
F. Inversión Pública	200,000.00	207,000.00	214,245.00	221,743.58	229,504.60	237,537.26
G. Inversiones Financieras y Otras Provisiones	0.00	0.00	0.00	0.00	0.00	0.00
H. Participaciones y Aportaciones	258,400.00	267,444.00	276,804.54	286,492.70	296,519.94	306,898.14
I. Deuda Pública	0.00	0.00	0.00	0.00	0.00	0.00
1. Gasto Etiquetado (2=A+B+C+D+E+F+G+H+I)	62,000,000.00	64,170,000.00	66,415,950.00	68,740,508.25	71,146,426.04	73,636,550.95
A. Servicios Personales	8,415,190.48	8,709,722.15	9,014,562.42	9,330,072.11	9,656,624.63	9,994,606.49
B. Materiales y Suministros	14,620,225.45	15,131,933.34	15,661,551.01	16,209,705.29	16,777,044.98	17,364,241.55
C. Servicios Generales	13,310,649.92	13,776,522.67	14,258,700.96	14,757,755.49	15,274,276.94	15,808,876.63
D. Transferencias, Asignaciones, Subsidios y Otras Ayudas	6,551,468.78	6,780,770.19	7,018,097.14	7,263,730.54	7,517,961.11	7,781,089.75
E. Bienes Muebles, Inmuebles e Intangibles	102,465.37	106,051.66	109,763.47	113,605.19	117,581.37	121,696.72
F. Inversión Pública	19,000,000.00	19,665,000.00	20,353,275.00	21,065,639.63	21,802,937.01	22,566,039.81
G. Inversiones Financieras y Otras Provisiones	0.00	0.00	0.00	0.00	0.00	0.00
H. Participaciones y Aportaciones	0.00	0.00	0.00	0.00	0.00	0.00
I. Deuda Pública	0.00	0.00	0.00	0.00	0.00	0.00
2. Total de Egresos Projectados (3 = 1 + 2)	190,446,200.00	197,111,817.00	204,010,730.60	211,151,106.17	218,541,394.88	226,190,343.70


PRESIDENTE MUNICIPAL
C. JUAN CARLOS MÉNDEZ

"Bajo protesta de decir verdad declaramos que los estados financieros y sus notas, son razonablemente correctos y son responsabilidad del emisor".


TESORERO MUNICIPAL
LIC. JESUS EDUARDO ALANIS MOSQUEDA

Formato 7 c) Resultados de Ingresos - LDF




Municipio de Villagran, Gto.
Resultados de Ingresos - LDF
(PESOS)

Concepto (b)	2016 ¹ (c)	2017	2018	2019	2020	2021	Año del Ejercicio 2022
1. Ingresos de Libre Disposición (1=A+B+C+D+E+F+G+H+I+J+K+L)	92,020,547.17	105,388,476.87	108,481,266.07	133,259,295.38	128,929,230.22	139,388,146.28	172,173,719.14
A. Impuestos	10,511,210.69	13,294,507.52	13,879,088.20	20,450,153.96	16,585,880.85	29,015,597.36	29,015,597.36
B. Cuotas y Aportaciones de Seguridad Social	0.00	0.00	0.00	0.00	0.00	0.00	0.00
C. Contribuciones de Mejoras	1,137,232.29	671,902.50	26,470.00	628,839.75	1,024,763.55	0.00	1,765,620.98
D. Derechos	6,919,336.56	8,932,630.44	8,848,331.38	10,878,871.00	11,963,080.39	3,563,485.40	3,563,485.40
E. Productos	2,389,244.58	1,932,429.36	1,021,652.95	4,081,968.43	72,893.49	19,345.25	28,063.26
F. Aprovechamientos	2,376,611.84	2,654,189.95	1,056,479.51	2,193,202.04	1,156,402.22	1,103,861.59	1,242,299.01
G. Ingresos por Ventas de Bienes y Servicios	0.00	0.00	0.00	0.00	0.00	0.00	0.00
H. Participaciones	68,716,911.21	77,902,817.10	83,649,163.41	94,217,704.54	96,447,333.65	93,412,912.05	119,856,972.05
I. Incentivos Derivados de la Colaboración Fiscal	0.00	0.00	0.00	0.00	865,066.07	1,799,908.87	2,215,619.37
J. Transferencias	0.00	0.00	80.62	808,555.66	813,810.00	0.00	0.00
K. Convenios	0.00	0.00	0.00	0.00	0.00	0.00	14,486,061.71
L. Otros Ingresos de Libre Disposición	0.00	0.00	0.00	0.00	0.00	10,473,035.76	0.00
2. Transferencias Federales Etiquetadas (2=A+B+C+D+E)	74,775,746.12	105,235,193.92	152,377,568.70	65,960,760.43	68,040,538.14	61,700,396.00	68,513,872.00
A. Aportaciones	42,918,065.00	46,685,843.00	51,435,311.00	58,336,365.00	60,130,028.00	61,700,396.00	68,513,872.00
B. Convenios	24,863,586.31	47,314,593.20	68,565,573.03	7,624,395.43	7,910,510.14	0.00	0.00
C. Fondos Distintos de Aportaciones	0.00	0.00	0.00	0.00	0.00	0.00	0.00
D. Transferencias, Subsidios y Subvenciones, y Pensiones y Jubilaciones	0.00	0.00	0.00	0.00	0.00	0.00	0.00
E. Otras Transferencias Federales Etiquetadas	6,992,094.81	11,234,757.72	32,376,684.67	0.00	0.00	0.00	0.00
3. Ingresos Derivados de Financiamientos (3=A)	6,000,000.00	6,000,000.00	6,000,000.00	0.00	7,000,000.00	8,500,000.00	9,500,000.00
A. Ingresos Derivados de Financiamientos	6,000,000.00	6,000,000.00	6,000,000.00	0.00	7,000,000.00	8,500,000.00	9,500,000.00
4. Total de Resultados de Ingresos (4=1+2+3)	172,794,293.29	216,623,670.79	266,858,834.77	199,220,055.81	203,969,768.36	209,588,542.28	250,187,591.14
Datos Informativos							
1. Ingresos Derivados de Financiamientos con Fuente de Pago de Recursos de Libre Disposición	6,000,000.00	6,000,000.00	6,000,000.00	0.00	7,000,000.00	8,500,000.00	9,500,000.00
2. Ingresos derivados de Financiamientos con Fuente de Pago de Transferencias Federales Etiquetadas	0.00	0.00	0.00	0.00	0.00	0.00	0.00
3. Ingresos Derivados de Financiamiento (3 = 1 + 2)	6,000,000.00	6,000,000.00	6,000,000.00	0.00	7,000,000.00	8,500,000.00	9,500,000.00

¹ Los importes corresponden al momento contable de los ingresos devengados.

² Los importes corresponden a los ingresos devengados al cierre trimestral más reciente disponible y estimados para el resto del ejercicio.

"Bajo protesta de decir verdad declaramos que los estados Financieros y sus notas, son razonablemente correctos y son responsabilidad del emisor".


PRESIDENTE MUNICIPAL
PORfirio LARA MENDOZA


TESORERO MUNICIPAL
LIC. JESUS EDUARDO ALANIZ MOSQUEDA

Formato 7 d) Resultados de Egresos - LDF



MUNICIPIO DE VILLAGRAN, GTO.
Resultados de Egresos - LDF
(PESOS)

Concepto (b)	2017	2018	2019	2020	2021	Año 2022 del Ejercicio
1. Gasto No Etiquetado (1=A+B+C+D+E+F+G+H+I)	109,640,222.70	107,158,845.17	120,027,276.45	136,639,244.62	135,069,058.49	168,549,661.87
A. Servicios Personales	44,359,629.13	63,727,377.04	63,445,379.16	72,871,376.37	81,240,104.99	86,493,780.49
B. Materiales y Suministros	14,845,549.87	8,507,366.84	9,949,726.52	13,723,575.44	12,450,484.64	19,116,347.62
C. Servicios Generales	22,846,738.65	12,944,291.91	18,629,076.69	24,226,140.87	12,804,482.80	18,944,533.83
D. Transferencias, Asignaciones, Subsidios y Otras Ayudas	18,626,991.74	13,042,326.32	15,613,723.18	18,827,237.90	16,522,839.51	21,379,704.63
E. Bienes Muebles, Inmuebles e Intangibles	358,447.01	1,210,304.34	2,746,176.58	2,425,473.16	3,782,859.05	1,925,707.15
F. Inversión Pública	2,348,824.65	1,459,383.72	2,717,020.58	3,507,040.88	1,107,525.29	9,032,136.93
G. Inversiones Financieras y Otras Provisiones		0.00	0.00	0.00	0.00	0.00
H. Participaciones y Aportaciones	128,750.00	135,000.00	763,023.74	1,058,400.00	65,000.00	2,978,098.22
I. Deuda Pública	6,125,291.65	6,132,795.00	6,163,150.00	0.00	7,095,752.21	8,679,353.00
2. Gasto Etiquetado (2=A+B+C+D+E+F+G+H+I)	77,426,825.73	115,694,187.79	66,128,038.07	80,512,389.02	72,568,580.07	69,606,570.93
A. Servicios Personales	17,900,484.17	4,427,570.65	5,566,431.61	7,654,311.50	8,402,611.78	11,562,237.65
B. Materiales y Suministros	10,943,394.08	17,636,227.58	9,410,865.24	11,477,066.23	15,526,190.58	14,310,430.39
C. Servicios Generales	10,220,878.75	19,238,879.84	16,145,044.00	10,483,982.92	11,976,286.67	14,681,874.83
D. Transferencias, Asignaciones, Subsidios y Otras Ayudas	3,114,685.51	10,951,691.45	7,520,150.37	19,118,662.23	9,534,021.16	12,733,052.38
E. Bienes Muebles, Inmuebles e Intangibles	4,823,756.00	5,072,842.99	4,308,265.37	0.00	1,780,540.80	0.00
F. Inversión Pública	28,765,542.93	62,778,675.28	23,177,281.48	31,778,366.14	25,348,929.08	15,621,725.80
G. Inversiones Financieras y Otras Provisiones		0.00	0.00	0.00	0.00	0.00
H. Participaciones y Aportaciones	1,658,084.29	588,300.00	0.00	0.00	0.00	697,249.88
I. Deuda Pública		0.00	0.00	0.00	0.00	0.00
3. Total del Resultado de Egresos (3=1+2)	187,067,048.43	222,853,032.96	186,155,314.52	217,151,633.64	207,637,638.56	238,156,232.80

¹ Los importes corresponden al momento contable de los ingresos devengados.

² Los importes corresponden a los ingresos devengados al cierre trimestral más reciente disponible y estimados para el resto del ejercicio.

"Bajo protesta de decir verdad declaramos que los Estados Financieros y sus notas, son razonablemente correctos y son responsabilidad del emisor".

PRESIDENTE MUNICIPAL
C. JUVAREZ MENDOZA

TESORERO MUNICIPAL
LIC. JESUS EDUARDO ALANIS MUCOSHEBA

Formato 8) Informe sobre Estudios Actuariales – LDF




MUNICIPIO DE VILLAGRÁN, GTO.
Informe sobre Estudios Actuariales - LDF

	Pensiones y jubilaciones	Salud	Riesgos de trabajo	Invalidez y vida	Otras prestaciones sociales
<p>Tipo de Sistema Prestación laboral o Fondo general para trabajadores del estado o municipio Beneficio definido, Contribución definida o Mixto</p> <p>Población afiliada Activos Edad máxima Edad mínima Edad promedio Pensionados y Jubilados Edad máxima Edad mínima Edad promedio Beneficiarios Promedio de años de servicio (trabajadores activos) Aportación individual al plan de pensión como % del salario Aportación del ente público al plan de pensión como % del salario Crecimiento esperado de los pensionados y jubilados (como %) Crecimiento esperado de los activos (como %) Edad de Jubilación o Pensión Esperanza de vida</p> <p>Ingresos del Fondo Ingresos Anuales al Fondo de Pensiones</p> <p>Nómina anual Activos Pensionados y Jubilados Beneficiarios de Pensionados y Jubilados</p> <p>Monto mensual por pensión Máximo Mínimo Promedio</p> <p>Monto de la reserva</p> <p>Valor presente de las obligaciones Pensiones y Jubilaciones en curso de pago Generación actual Generaciones futuras</p> <p>Valor presente de las contribuciones asociadas a los sueldos futuros de cotización X% Generación actual Generaciones futuras</p> <p>Valor presente de aportaciones futuras Generación actual Generaciones futuras Otros Ingresos</p> <p>Déficit/superávit actuarial Generación actual Generaciones futuras</p> <p>Periodo de suficiencia Año de descapitalización Tasa de rendimiento</p> <p>Estudio actuarial Año de elaboración del estudio actuarial Empresa que elaboró el estudio actuarial</p>					

EN PROCESO

"Bajo protesta de decir verdad declaramos que los estados Financieros y sus notas, son razonablemente correcto y son responsabilidad del emisor".



PRESIDENTE MUNICIPAL
C. JUAN LARA MENDOZA



TESORERO MUNICIPAL
LIC. JESÚS EDUARDO ALANIS MOSQUEDA