


Formato 1 Estado de Situación Financiera Detallado - LDF

		Municipio de Villagrán, Gto.			
		Estado de Situación Financiera Detallado - LDF al 31 de Diciembre de 2022 y al 30 de Septiembre de 2023 (PESOS)			
Concepto (c)	2023	31 de diciembre de 2022	Concepto (c)	2023	31 de diciembre de 2022
ACTIVO					
Activo Circulante					
a. Efectivo y Equivalentes (a=a1+a2+a3+a4+a5+a6+a7)	32,780,285.46	15,048,672.67	PASIVO		
a1) Efectivo	0.00	0.00	a. Cuentas por Pagar a Corto Plazo (a=a1+a2+a3+a4+a5+a6+a7+a8+a9)	15,422,144.82	21,037,199.70
a2) Bancos/Tesorería	32,502,593.41	11,884,234.93	a1) Servicios Personales por Pagar a Corto Plazo	-1,325,840.29	-2,079,968.76
a3) Bancos/Dependencias y Otros	0.00	0.00	a2) Proveedores por Pagar a Corto Plazo	5,324,228.00	7,385,974.04
a4) Inversiones Temporales (Hasta 3 meses)	277,692.05	277,692.05	a3) Contratistas por Obras Públicas por Pagar a Corto Plazo	5,123,830.30	6,345,050.76
a5) Fondos con Afectación Específica	0.00	2,886,745.69	a4) Participaciones y Aportaciones por Pagar a Corto Plazo	0.00	0.00
a6) Depósitos de Fondos de Terceros en Garantía y/o Administración	0.00	0.00	a5) Transferencias Otorgadas por Pagar a Corto Plazo	780,918.75	2,427,615.37
a7) Otros Efectivos y Equivalentes	0.00	0.00	a6) Intereses, Comisiones y Otros Gastos de la Deuda Pública por Pagar a Corto Plazo	0.00	0.00
b. Derechos a Recibir Efectivo o Equivalentes (b=b1+b2+b3+b4+b5+b6+b7)	20,385,663.67	12,553,612.43	a7) Retenciones y Contribuciones por Pagar a Corto Plazo	5,757,422.02	6,849,029.80
b1) Inversiones Financieras de Corto Plazo	-504.37	-504.37	a8) Devoluciones de la Ley de Ingresos por Pagar a Corto Plazo	0.00	0.00
b2) Cuentas por Cobrar a Corto Plazo	0.00	0.00	a9) Otras Cuentas por Pagar a Corto Plazo	-238,413.96	109,498.49
b3) Deudores Diversos por Cobrar a Corto Plazo	4,693,360.45	1,044,772.34	b. Documentos por Pagar a Corto Plazo (b=b1+b2+b3)	0.00	0.00
b4) Ingresos por Recuperar a Corto Plazo	15,106,679.75	10,923,216.62	b1) Documentos Comerciales por Pagar a Corto Plazo	0.00	0.00
b5) Deudores por Anticipos de la Tesorería a Corto Plazo	450,000.00	450,000.00	b2) Documentos con Contratistas por Obras Públicas por Pagar a Corto Plazo	0.00	0.00
			b3) Otros Documentos por Pagar a Corto Plazo	0.00	0.00

b6) Préstamos Otorgados a Corto Plazo	0.00	0.00					
b7) Otros Derechos a Recibir Efectivo o Equivalentes a Corto Plazo	136,127.84	136,127.84					
c. Derechos a Recibir Bienes o Servicios (c=c1+c2+c3+c4+c5)	14,716,523.51	21,019,528.33					
c1) Anticipo a Proveedores por Adquisición de Bienes y Prestación de Servicios a Corto Plazo	3,340,712.16	3,340,380.90					
c2) Anticipo a Proveedores por Adquisición de Bienes Inmuebles y Muebles a Corto Plazo	0.00	0.00					
c3) Anticipo a Proveedores por Adquisición de Bienes Intangibles a Corto Plazo	0.00	0.00					
c4) Anticipo a Contratistas por Obras Públicas a Corto Plazo	11,375,811.35	17,679,147.43					
c5) Otros Derechos a Recibir Bienes o Servicios a Corto Plazo	0.00	0.00					
d. Inventarios (d=d1+d2+d3+d4+d5)	0.00	0.00					
d1) Inventario de Mercancías para Venta	0.00	0.00					
d2) Inventario de Mercancías Terminadas	0.00	0.00					
d3) Inventario de Mercancías en Proceso de Elaboración	0.00	0.00					
d4) Inventario de Materias Primas, Materiales y Suministros para Producción	0.00	0.00					
d5) Bienes en Tránsito	0.00	0.00					
e. Almacenes	0.00	0.00					
f. Estimación por Pérdida o Deterioro de Activos Circulantes (f=f1+f2)	0.00	0.00					
f1) Estimaciones para Cuentas Incobrables por Derechos a Recibir Efectivo o Equivalentes	0.00	0.00					
f2) Estimación por Deterioro de Inventarios	0.00	0.00					
g. Otros Activos Circulantes (g=g1+g2+g3+g4)	0.00	0.00					
c. Porción a Corto Plazo de la Deuda Pública a Largo Plazo (c=c1+c2)	-8,400,000.00						0.00
c1) Porción a Corto Plazo de la Deuda Pública	-8,400,000.00						0.00
c2) Porción a Corto Plazo de Arre	0.00						0.00
d. Títulos y Valores a Corto Plazo	0.00						0.00
e. Pasivos Diferidos a Corto Plazo (e=e1+e2+e3)	9,403,442.62						9,403,442.62
e1) Ingresos Cobrados por Adelantado a Corto Plazo	-21,596,557.38						-21,596,557.38
e2) Intereses Cobrados por Adelantado a Corto Plazo	0.00						0.00
e3) Otros Pasivos Diferidos a Corto Plazo	31,000,000.00						31,000,000.00
f. Fondos y Bienes de Terceros en Garantía y/o Administración a Corto Plazo (f=f1+f2+f3+f4+f5+f6)	0.00						0.00
f1) Fondos en Garantía a Corto Plazo	0.00						0.00
f2) Fondos en Administración a Corto Plazo	0.00						0.00
f3) Fondos Contingentes a Corto Plazo	0.00						0.00
f4) Fondos de Fideicomisos, Mandatos y Contratos Análogos a Corto Plazo	0.00						0.00
f5) Otros Fondos de Terceros en Garantía y/o Administración a Corto Plazo	0.00						0.00
f6) Valores y Bienes en Garantía a Corto Plazo	0.00						0.00
g. Provisiones a Corto Plazo (g=g1+g2+g3)	-558,852.64						-558,852.64
g1) Provisión para Demandas y Juicios a Corto Plazo	0.00						0.00
g2) Provisión para Contingencias a Corto Plazo	0.00						0.00
g3) Otras Provisiones a Corto Plazo	-558,852.64						-558,852.64

g1) Valores en Garantía	0.00	0.00		
g2) Bienes en Garantía (excluye depósitos de fondos)	0.00	0.00		
g3) Bienes Derivados de Embargos, Decomisos, Aseguramientos y Dación en Pago	0.00	0.00		
g4) Adquisición con Fondos de Terceros	0.00	0.00		
IA. Total de Activos Circulantes (IA = a + b + c + d + e + f + g)	67,882,472.64	48,621,813.43		
Activo No Circulante				
a. Inversiones Financieras a Largo Plazo	-1,391,463.15	-1,391,463.15		
b. Derechos a Recibir Efectivo o Equivalentes a Largo Plazo	0.00	0.00		
c. Bienes Inmuebles, Infraestructura y Construcciones en Proceso	268,185,333.34	251,208,881.48		
d. Bienes Muebles	50,424,763.06	49,019,709.65		
e. Activos Intangibles	594,695.61	594,695.61		
f. Depreciación, Deterioro y Amortización Acumulada de Bienes	-36,656,087.62	-36,690,614.26		
g. Activos Diferidos	1,118,957.75	1,118,957.75		
h. Estimación por Pérdida o Deterioro de Activos no Circulantes	0.00	0.00		
i. Otros Activos no Circulantes	0.00	0.00		
IB. Total de Activos No Circulantes (IB = a + b + c + d + e + f + g + h + i)	282,276,198.99	263,860,167.08		
I. Total del Activo (I = IA + IB)	350,158,671.63	312,481,980.51		
h. Otros Pasivos a Corto Plazo (h=h1+h2+h3)	0.00	0.00		
h1) Ingresos por Clasificar	0.00	0.00		
h2) Recaudación por Participar	0.00	0.00		
h3) Otros Pasivos Circulantes	0.00	0.00		
IIA. Total de Pasivos Circulantes (IIA = a + b + c + d + e + f + g + h)	15,866,734.80	29,881,789.68		
Pasivo No Circulante				
a. Cuentas por Pagar a Largo Plazo	0.00	0.00		
b. Documentos por Pagar a Largo Plazo	0.00	0.00		
c. Deuda Pública a Largo Plazo	0.00	0.00		
d. Pasivos Diferidos a Largo Plazo	0.00	0.00		
e. Fondos y Bienes de Terceros en Garantía y/o en Administración a Largo Plazo	0.00	0.00		
f. Provisiones a Largo Plazo	0.00	0.00		
IIIB. Total de Pasivos No Circulantes (IIIB = a + b + c + d + e + f)	0.00	0.00		
II. Total del Pasivo (II = IIA + IIIB)	15,866,734.80	29,881,789.68		
HACIENDA PÚBLICA/PATRIMONIO				
IIIA. Hacienda Pública/Patrimonio Contribuido (IIIA = a + b + c)	16,594,428.28	15,659,974.02		
a. Aportaciones	13,174,630.88	13,219,878.88		
b. Donaciones de Capital	3,419,797.40	2,440,095.14		
c. Actualización de la Hacienda Pública/Patrimonio	0.00	0.00		
IIIB. Hacienda Pública/Patrimonio Generado (IIIB = a + b + c + d + e)	317,697,508.55	266,940,216.81		
a. Resultados del Ejercicio (Ahorro/Desahorro)	51,052,665.22	31,483,508.75		
b. Resultados de Ejercicios Anteriores	266,644,843.33	235,456,708.06		

1 Se refiere a cualquier Financiamiento sin fuente o garantía de pago definida, que sea asumida de manera solidaria o subsidiaria por las Entidades Federativas con sus Municipios, organismos descentralizados y empresas de participación estatal mayoritaria y fideicomisos, locales o municipales, y por los Municipios con sus respectivos organismos descentralizados y empresas de participación municipal mayoritaria.

2 Se refiere al valor del Bono Cupón Cero que respalda el pago de los créditos asociados al mismo (Activo).

Obligaciones a Corto Plazo (k)	Monto Contratado (l)	Plazo Pactado (m)	Tasa de Interés (n)	Comisiones y Costos Relacionados	Tasa Efectiva (p)
6. Obligaciones a Corto Plazo (Inform A. Crédito 1 B. Crédito 2 C. Crédito XX	0.00	0.00	0.00	0.00	0.00


SINDICO MUNICIPAL
C. CARMEN DE LOURDES MIRANDA VARGAS


TESORERO MUNICIPAL
H. JESUS EDUARDO ALANÍS MOSQUEDA

Formato 3 Informe Analítico de Obligaciones Diferentes de Financiamientos - LDF



Municipio de Villagrán, Gto.
Informe Analítico de Obligaciones Diferentes de Financiamientos - LDF
del 01 de Enero al 30 de Septiembre de 2023
(PESOS)

Denominación de las Obligaciones Diferentes de Financiamiento (c)	Fecha del Contrato (d)	Fecha de inicio de operación del proyecto (e)	Fecha de vencimiento (f)	Monto de la inversión pactado (g)	Plazo pactado (h)	Monto prometido mensual del	Monto prometido mensual del	Monto pagado de la inversión al	Monto pagado de la inversión	Saldo pendiente por pagar día
A. Asociaciones Público Privadas (A=a+b+c+d)										
a) APP 1				0		0	0	0	0	0
b) APP 2				0		0	0	0	0	0
c) APP 3				0		0	0	0	0	0
d) APP XX				0		0	0	0	0	0
B. Otros Instrumentos (B=a+b+c+d)										
a) Otro Instrumento 1				0		0	0	0	0	0
b) Otro Instrumento 2				0		0	0	0	0	0
c) Otro Instrumento 3				0		0	0	0	0	0
d) Otro Instrumento XX				0		0	0	0	0	0
C. Total de Obligaciones Diferentes de Financiamiento (C=A+B)				0		0	0	0	0	0

[Signature]
C. CARMEN DE LOURDES MIRANDA VARGAS
SMIDICO MUNICIPAL

[Signature]
JESUS EDUARDO AMIS MOSQUEDA
TESORERO MUNICIPAL

Formato 4 Balance Presupuestario - LDF



Municipio de Villagrán, Gto.
Balance Presupuestario - LDF
del 01 de Enero al 30 de Septiembre de 2023
(PESOS)

Concepto (c)	Estimado/ Aprobado (d)	Devengado	Recaudado/ Pagado
A. Ingresos Totales (A = A1+A2+A3)	215,742,200.00	195,355,768.45	194,755,756.97
A1. Ingresos de Libre Disposición	155,822,200.00	137,496,807.88	136,896,796.40
A2. Transferencias Federales Etiquetadas	69,420,000.00	66,258,960.57	66,258,960.57
A3. Financiamiento Neto	-9,500,000.00	-8,400,000.00	-8,400,000.00
B. Egresos Presupuestarios1 (B = B1+B2)	215,742,200.00	170,139,432.88	166,047,194.41
B1. Gasto No Etiquetado (sin incluir Amortización de la Deuda Pública)	146,322,200.00	108,822,641.96	104,698,683.40
B2. Gasto Etiquetado (sin incluir Amortización de la Deuda Pública)	69,420,000.00	61,316,790.92	61,348,511.01
C. Remanentes del Ejercicio Anterior (C = C1 + C2)		-14,275,596.04	-14,376,794.92
C1. Remanentes de Ingresos de Libre Disposición aplicados en el periodo		1,450,425.32	1,450,425.32
C2. Remanentes de Transferencias Federales Etiquetadas aplicados en el periodo		-15,726,021.36	-15,827,220.24
I. Balance Presupuestario (I = A - B + C)	0.00	10,940,739.53	14,331,767.64
II. Balance Presupuestario sin Financiamiento Neto (II = I - A3)	9,500,000.00	19,340,739.53	22,731,767.64
III. Balance Presupuestario sin Financiamiento Neto y sin	9,500,000.00	33,616,335.57	37,108,562.56
Concepto	Aprobado	Devengado	Pagado
E. Intereses, Comisiones y Gastos de la Deuda (E = E1+E2)	200,000.00	285,747.01	285,747.01
E1. Intereses, Comisiones y Gastos de la Deuda con Gasto No Etiquetado	200,000.00	285,747.01	285,747.01

E2. Intereses, Comisiones y Gastos de la Deuda con Gasto Etiquetado	0.00	0.00	0.00
IV. Balance Primario (IV = III + E)	9,700,000.00	33,902,082.58	37,394,309.57

Concepto	Estimado/ Aprobado	Devengado	Recaudado/ Pagado
F. Financiamiento (F = F1 + F2)	0.00	0.00	0.00
F1. Financiamiento con Fuente de Pago de Ingresos de Libre Disposición	0.00	0.00	0.00
F2. Financiamiento con Fuente de Pago de Transferencias Federales Etiquetadas	0.00	0.00	0.00
G. Amortización de la Deuda (G = G1 + G2)	9,500,000.00	8,400,000.00	8,400,000.00
G1. Amortización de la Deuda Pública con Gasto No Etiquetado	9,500,000.00	8,400,000.00	8,400,000.00
G2. Amortización de la Deuda Pública con Gasto Etiquetado	0.00	0.00	0.00
A3. Financiamiento Neto (A3 = F - G)	-9,500,000.00	-8,400,000.00	-8,400,000.00

Concepto	Estimado/ Aprobado	Devengado	Recaudado/ Pagado
A3. Ingresos de Libre Disposición	155,822,200.00	137,496,807.88	136,896,796.40
A3.1 Financiamiento Neto con Fuente de Pago de Ingresos de Libre Disposición (A3.1 = F1 - G1)	-9,500,000.00	-8,400,000.00	-8,400,000.00
F1. Financiamiento con Fuente de Pago de Ingresos de Libre Disposición	0.00	0.00	0.00
G1. Amortización de la Deuda Pública con Gasto No Etiquetado	9,500,000.00	8,400,000.00	8,400,000.00
B1. Gasto No Etiquetado (sin incluir Amortización de la Deuda Pública)	146,322,200.00	108,822,641.96	104,698,683.40
C1. Remanentes de Ingresos de Libre Disposición aplicados en el periodo		1,450,425.32	1,450,425.32

V. Balance Presupuestario de Recursos Disponibles (V = A1 + A3.1 - B 1 + C1)	0.00	21,724,591.24	25,248,538.32
VI. Balance Presupuestario de Recursos Disponibles sin Financiamiento Neto (VI = V - A3.1)	9,500,000.00	30,124,591.24	33,648,538.32

Concepto	Estimado/ Aprobado	Devengado	Recaudado/ Pagado
A2. Transferencias Federales Etiquetadas	69,420,000.00	66,258,960.57	66,258,960.57
A3.2. Financiamiento Neto con Fuente de Pago de Transferencias Federales Etiquetadas (A3.2 = F2 - G2)	0.00	0.00	0.00
F2. Financiamiento con Fuente de Pago de Transferencias Federales Etiquetadas	0.00	0.00	0.00
G2. Amortización de la Deuda Pública con Gasto Etiquetado	0.00	0.00	0.00
B2. Gasto Etiquetado (sin incluir Amortización de la Deuda Pública)	69,420,000.00	61,316,790.92	61,348,511.01
C2. Remanentes de Transferencias Federales Etiquetadas aplicados en el periodo		-15,726,021.36	-15,827,220.24
VII. Balance Presupuestario de Recursos Etiquetados (VII = A2 + A3.2 - B2 + C2)	0.00	-10,783,851.71	-10,916,770.68
VIII. Balance Presupuestario de Recursos Etiquetados sin	0.00	-10,783,851.71	-10,916,770.68

SINDICO MUNICIPAL
C. CARMEN DE LOURDES MIRANDA VARGAS

TESORERO MUNICIPAL
LIC. JESUS EDUARDO ALANIS MOSQUEDA

Formato 5 Estado Analítico de Ingresos Detallado - LDF



Municipio de Villagrán, Gto.
Estado Analítico de Ingresos Detallado - LDF
del 01 de Enero al 30 de Septiembre de 2023
(PESOS)

Concepto (c)	Estimado (d)	Ampliaciones/ (Reducciones)	Ingreso				Diferencia (e)
			Modificado	Devengado	Recaudado		
Ingresos de Libre Disposición							
A. Impuestos	34,175,000.00	80,000.00	34,255,000.00	20,981,985.93	20,412,578.50	-13,762,421.50	
B. Cuotas Y Aportaciones de Seguridad Social	0.00	0.00	0.00	0.00	0.00	0.00	
C. Contribuciones de Mejoras	500,000.00	0.00	500,000.00	439,536.96	435,590.54	-64,009.46	
D. Derechos	11,558,000.00	101,000.00	11,659,000.00	6,615,759.27	6,591,823.25	-4,966,176.75	
E. Productos	172,100.00	0.00	172,100.00	172,005.73	172,005.72	-94.28	
F. Aprovechamientos	1,448,100.00	0.00	1,448,100.00	652,342.33	649,620.73	-798,479.27	
G. Ingresos por Ventas de Bienes y Servicios	0.00	0.00	0.00	0.00	0.00	0.00	
H. Participaciones							
(H=h1+h2+h3+h4+h5+h6+h7+h8+h9+h10+h11)	106,512,000.00	29,172,587.11	135,684,587.11	104,772,130.21	104,772,130.21	-1,739,869.79	
h1) Fondo General de Participaciones	64,430,000.00	12,328,431.92	76,758,431.92	58,195,862.32	58,195,862.32	-6,234,137.68	
h2) Fondo de Fomento Municipal	29,000,000.00	11,775,440.00	40,775,440.00	29,536,192.75	29,536,192.75	536,192.75	
h3) Fondo de Fiscalización y Recaudación	3,500,000.00	4,718,071.00	8,218,071.00	4,071,978.68	4,071,978.69	571,978.69	
h4) Fondo de Compensación	0.00	0.00	0.00	0.00	0.00	0.00	
h5) Fondo de Extracción de Hidrocarburos	0.00	0.00	0.00	0.00	0.00	0.00	
h6) Impuesto Especial Sobre Producción y Servicios	2,250,000.00	350,644.19	2,600,644.19	3,292,711.46	3,292,711.45	1,042,711.45	
h7) 0.136% de la Recaudación Federal Participable	0.00	0.00	0.00	0.00	0.00	0.00	
h8) 3.17% Sobre Extracción de Petróleo	0.00	0.00	0.00	0.00	0.00	0.00	
h9) Gasolinas y Diésel	2,092,000.00	0.00	2,092,000.00	0.00	0.00	-2,092,000.00	
h10) Fondo del Impuesto Sobre la Renta	5,240,000.00	0.00	5,240,000.00	9,675,385.00	9,675,385.00	4,435,385.00	
h11) Fondo de Estabilización de los Ingresos de las Entidades Federativas	0.00	0.00	0.00	0.00	0.00	0.00	
I. Incentivos Derivados de la Colaboración Fiscal							
(I=i1+i2+i3+i4+i5)	1,457,000.00	0.00	1,457,000.00	3,525,846.76	3,525,846.76	2,068,846.76	
i1) Tenencia o Uso de Vehículos	0.00	0.00	0.00	26,605.09	26,605.09	26,605.09	
i2) Fondo de Compensación SAN	182,000.00	0.00	182,000.00	141,740.64	141,740.64	-40,259.36	
i3) Impuesto Sobre Automóviles Nuevos	875,000.00	0.00	875,000.00	1,016,911.17	1,016,911.17	141,911.17	
i4) Fondo de Compensación de Repesos-Intermedios	0.00	0.00	0.00	0.00	0.00	0.00	
i5) Otros Incentivos Económicos	400,000.00	0.00	400,000.00	2,340,589.86	2,340,589.86	1,940,589.86	
J. Transferencias							
K. Convenios	0.00	0.00	0.00	337,200.69	337,200.69	337,200.69	
k1) Otros Convenios y Subsidios	0.00	0.00	0.00	0.00	0.00	0.00	
L. Otros Ingresos de Libre Disposición (L=1+4+2)	0.00	0.00	0.00	0.00	0.00	0.00	
1) Participaciones en Ingresos Locales	0.00	0.00	0.00	0.00	0.00	0.00	
2) Otros Ingresos de Libre Disposición	0.00	0.00	0.00	0.00	0.00	0.00	
I. Total de Ingresos de Libre Disposición (I=A+B+C+D+E+F+G+H+I+J+K+L)	155,822,200.00	29,353,587.11	185,175,787.11	137,496,807.88	136,896,796.40	-18,925,403.60	
Ingresos Excedentes de Ingresos de Libre Disposición						0.00	
Transferencias Federales Etiquetadas							

A. Aportaciones (A=a1+a2+a3+a4+a5+a6+a7+a8)								
a1) Fondo de Aportaciones para la Nómina Educativa	69,420,000.00	12,029,060.00	81,449,060.00	64,526,256.00	64,526,256.00	-4,893,744.00		
a2) Fondo de Aportaciones para los Servicios de Salud	0.00	0.00	0.00	0.00	0.00	0.00		
a3) Fondo de Aportaciones para la Infraestructura	19,420,000.00	3,509,731.00	22,929,731.00	20,636,757.00	20,636,757.00	1,216,757.00		
a4) Fondo de Aportaciones para el Fortalecimiento de los Municipios y de las Demarcaciones Territoriales	50,000,000.00	8,519,329.00	58,519,329.00	43,889,499.00	43,889,499.00	-6,110,501.00		
a5) Fondo de Aportaciones Múltiples	0.00	0.00	0.00	0.00	0.00	0.00		
a6) Fondo de Aportaciones para la Educación	0.00	0.00	0.00	0.00	0.00	0.00		
a7) Fondo de Aportaciones para la Seguridad Pública de los Estados y del Distrito Federal	0.00	0.00	0.00	0.00	0.00	0.00		
a8) Fondo de Aportaciones para el Fortalecimiento de las Entidades Federativas	0.00	0.00	0.00	0.00	0.00	0.00		
B. Convenios (B=b1+b2+b3+b4)	0.00	0.00	0.00	0.00	0.00	0.00		
b1) Convenios de Protección Social en Salud	0.00	0.00	0.00	0.00	0.00	0.00		
b2) Convenios de Descentralización	0.00	0.00	0.00	0.00	0.00	0.00		
b3) Convenios de Reasignación	0.00	0.00	0.00	0.00	0.00	0.00		
b4) Otros Convenios y Subsidios	0.00	0.00	0.00	0.00	0.00	0.00		
C. Fondos Distintos de Aportaciones (C=c1+c2)	0.00	0.00	0.00	0.00	0.00	0.00		
c1) Fondo para Entidades Federativas y Municipios	0.00	0.00	0.00	0.00	0.00	0.00		
c2) Fondo Minero	0.00	0.00	0.00	0.00	0.00	0.00		
D. Transferencias, Subsidios y Subvenciones, y Pensiones y Jubilaciones	0.00	0.00	0.00	0.00	0.00	0.00		
E. Otras Transferencias Federales Etiquetadas	0.00	0.00	0.00	0.00	0.00	0.00		
II. Total de Transferencias Federales Etiquetadas (II = A + B + C + D + E)	69,420,000.00	12,029,060.00	81,449,060.00	64,526,256.00	64,526,256.00	-4,893,744.00		
III. Ingresos Derivados de Financiamientos (III = A)	0.00	0.00	0.00	0.00	0.00	0.00		
A. Ingresos Derivados de Financiamientos	0.00	0.00	0.00	0.00	0.00	0.00		
IV. Total de Ingresos (IV = I + II + III)	225,242,200.00	41,382,647.11	286,624,847.11	202,023,063.88	201,423,052.40	-23,819,147.60		
Datos Informativos								
1. Ingresos Derivados de Financiamientos con Fuente de Pago de Ingresos de Libre Disposición	0.00	0.00	0.00	0.00	0.00	0.00		
2. Ingresos Derivados de Financiamientos con Fuente de Pago de Transferencias Federales Etiquetadas	0.00	0.00	0.00	0.00	0.00	0.00		
3. Ingresos Derivados de Financiamientos (3 = 1 + 2)	0.00	0.00	0.00	0.00	0.00	0.00		

Importe Correspondiente a Referendos 0.00


 SINDICO MUNICIPAL
 C. CARMEN DE LOURDES MIRANDA VARGAS


 TESORERO MUNICIPAL
 J. JESUS EDUARDO ALZAMIS MOSQUEDA

Formato 6 a) Estado Analítico del Ejercicio del Presupuesto de Egresos Detallado - LDF
(Clasificación por Objeto del Gasto)



Concepto (c)		Municipio de Villagrán, Gto.						Subejercicio (e)
		Estado Analítico del Ejercicio del Presupuesto de Egresos Detallado - LDF Clasificación por Objeto del Gasto (Capítulo y Concepto) del 01 de Enero al 30 de Septiembre de 2023 (PESOS)						
		Egresos						
		Aprobado (d)	Ampliaciones/ (Reducciones)	Modificado	Devengado	Pagado		
I. Gasto No Etiquetado (=A+B+C+D+E+F+G+H+I)		155,822,200.00	36,496,424.88	192,318,624.88	117,222,641.96	113,098,683.40	75,095,982.92	
A. Servicios Personales (A=a1+a2+a3+a4+a5+a6+a7)		93,953,913.63	12,250,847.91	106,204,761.54	61,184,144.63	55,577,119.42	45,020,616.91	
a1) Remuneraciones al Personal de Carácter Permanente		52,353,663.72	6,748,769.82	59,102,433.54	37,888,180.96	34,299,216.10	21,214,252.58	
a2) Remuneraciones al Personal de Carácter Transitorio		4,260,655.00	1,000,000.00	5,260,655.00	3,784,735.02	3,064,291.48	1,475,919.98	
a3) Remuneraciones Adicionales y Especiales		11,749,888.82	1,234,259.13	12,984,147.95	1,300,268.16	1,309,740.56	11,683,879.79	
a4) Seguridad Social		819,295.00	0.00	819,295.00	600,133.31	600,133.31	219,161.69	
a5) Otras Prestaciones Sociales y Económicas		24,770,411.09	3,267,818.96	28,038,230.05	17,610,827.18	16,303,737.97	10,427,402.87	
a6) Provisiones		0.00	0.00	0.00	0.00	0.00	0.00	
a7) Pago de Estímulos a Servidores Públicos		0.00	0.00	0.00	0.00	0.00	0.00	
B. Materiales y Suministros (B=b1+b2+b3+b4+b5+b6+b7+b8+b9)		15,731,724.85	4,689,854.95	20,421,579.80	14,475,106.72	15,051,052.36	5,946,473.08	
b1) Materiales de Administración, Emisión de Documentos y Artículos Oficiales		2,370,949.45	518,564.99	2,889,514.44	1,988,556.25	2,148,355.61	900,958.19	
b2) Alimentos y Utensilios		1,157,393.32	583,206.46	1,740,599.78	1,416,546.42	1,452,084.28	324,053.36	
b3) Materias Primas y Materiales de Producción y Comercialización		53,405.72	31,198.00	84,603.72	21,047.04	21,047.04	63,554.68	
b4) Materiales y Artículos de Construcción y de Reparación		3,378,758.33	925,985.50	4,304,743.83	2,184,560.61	2,442,204.33	2,120,183.22	
b5) Productos Químicos, Farmacéuticos y de Laboratorio		4,546,789.99	109,600.00	4,656,389.99	3,499,631.94	3,605,717.64	1,156,758.05	
b6) Combustibles, Lubricantes y Aditivos		3,299,608.08	2,459,000.00	5,758,608.08	5,050,293.82	5,050,293.82	708,314.26	
b7) Vestuario, Blancos, Prendas de Protección y Artículos Deportivos		692,022.71	30,200.00	722,222.71	226,456.71	243,335.71	495,766.00	
b8) Materiales y Suministros Para Seguridad		1,000.00	0.00	1,000.00	0.00	0.00	1,000.00	
b9) Herramientas, Refacciones y Accesorios Menores		231,799.25	32,100.00	263,899.25	88,013.93	88,013.93	175,885.32	
C. Servicios Generales (C=c1+c2+c3+c4+c5+c6+c7+c8+c9)		17,593,349.56	10,130,414.10	27,723,763.66	16,636,505.76	17,301,125.45	11,087,257.90	
c1) Servicios Básicos		3,053,818.62	246,604.03	3,300,422.65	1,611,289.09	1,625,311.09	1,689,133.56	
c2) Servicios de Arrendamiento		712,517.43	282,720.40	995,237.83	666,727.40	666,727.40	328,510.43	
c3) Servicios Profesionales, Científicos, Técnicos y Otros Servicios		3,016,521.01	746,910.88	3,763,431.89	1,296,554.70	1,451,298.70	2,466,877.19	

Fidelicomiso de Desastres Naturales (Informativo)	0.00	0.00	0.00	0.00	0.00	0.00	0.00	0.00	0.00
g6) Otras Inversiones Financieras	0.00	0.00	0.00	0.00	0.00	0.00	0.00	0.00	0.00
g7) Provisiones para Contingencias y Otras Erogaciones Especiales	0.00	0.00	0.00	0.00	0.00	0.00	0.00	0.00	0.00
H. Participaciones y Aportaciones (H=h1+h2+h3)	1,459,400.00	300,000.00	1,759,400.00	907,181.00	907,181.00	907,181.00	852,219.00	0.00	0.00
h1) Participaciones	0.00	0.00	0.00	0.00	0.00	0.00	0.00	0.00	0.00
h2) Aportaciones	0.00	0.00	0.00	0.00	0.00	0.00	0.00	0.00	0.00
h3) Convenios	1,459,400.00	300,000.00	1,759,400.00	907,181.00	907,181.00	907,181.00	852,219.00	0.00	0.00
I. Deuda Pública (I=i1+i2+i3+i4+i5+i6+i7)	9,700,000.00	150,000.00	9,850,000.00	8,685,747.01	8,685,747.01	8,685,747.01	1,164,252.99	1,100,000.00	0.00
i1) Amortización de la Deuda Pública	9,500,000.00	0.00	9,500,000.00	8,400,000.00	8,400,000.00	8,400,000.00	1,100,000.00	0.00	0.00
i2) Intereses de la Deuda Pública	200,000.00	150,000.00	350,000.00	285,747.01	285,747.01	285,747.01	64,252.99	0.00	0.00
i3) Comisiones de la Deuda Pública	0.00	0.00	0.00	0.00	0.00	0.00	0.00	0.00	0.00
i4) Gastos de la Deuda Pública	0.00	0.00	0.00	0.00	0.00	0.00	0.00	0.00	0.00
i5) Costo por Coberturas	0.00	0.00	0.00	0.00	0.00	0.00	0.00	0.00	0.00
i6) Apoyos Financieros	0.00	0.00	0.00	0.00	0.00	0.00	0.00	0.00	0.00
i7) Adeudos de Ejercicios Fiscales Anteriores (ADEFFAS)	0.00	0.00	0.00	0.00	0.00	0.00	0.00	0.00	0.00
II. Gasto Etiquetado (II=A+B+C+D+E+F+G+H+I)	69,420,000.00	32,026,826.78	101,446,826.78	61,316,790.92	61,348,511.01	61,348,511.01	40,130,035.86	0.00	0.00
A. Servicios Personales (A=a1+a2+a3+a4+a5+a6+a7)	11,113,911.48	2,634,329.00	13,748,240.48	11,963,135.72	11,629,873.01	11,629,873.01	1,785,104.76	0.00	0.00
a1) Remuneraciones al Personal de Carácter Permanente	0.00	0.00	0.00	0.00	0.00	0.00	0.00	0.00	0.00
a2) Remuneraciones al Personal de Carácter Transitorio	11,012,190.48	2,634,329.00	13,646,519.48	11,963,135.72	11,629,873.01	11,629,873.01	1,683,383.76	0.00	0.00
a3) Remuneraciones Adicionales y Especiales	0.00	0.00	0.00	0.00	0.00	0.00	0.00	0.00	0.00
a4) Seguridad Social	43,000.00	0.00	43,000.00	0.00	0.00	0.00	43,000.00	0.00	0.00
a5) Otras Prestaciones Sociales y Económicas	58,721.00	0.00	58,721.00	0.00	0.00	0.00	58,721.00	0.00	0.00
a6) Provisiones	0.00	0.00	0.00	0.00	0.00	0.00	0.00	0.00	0.00
a7) Pago de Estímulos a Servidores Públicos	0.00	0.00	0.00	0.00	0.00	0.00	0.00	0.00	0.00
B. Materiales y Suministros (B=b1+b2+b3+b4+b5+b6+b7+b8+b9)	15,460,225.45	3,221,029.90	18,681,255.35	10,435,661.62	10,486,723.72	10,486,723.72	8,245,593.73	0.00	0.00
b1) Materiales de Administración, Emisión de Documentos y Artículos Oficiales	0.00	0.00	0.00	0.00	0.00	0.00	0.00	0.00	0.00
b2) Alimentos y Utensilios	350,730.00	0.00	350,730.00	164,254.90	186,317.00	186,317.00	186,475.10	0.00	0.00
b3) Materias Primas y Materiales de Producción y Comercialización	0.00	0.00	0.00	0.00	0.00	0.00	0.00	0.00	0.00
b4) Materiales y Artículos de Construcción y de Reparación	1,277,901.41	-205,970.10	1,071,931.31	80,403.47	109,403.47	109,403.47	991,527.84	0.00	0.00
b5) Productos Químicos, Farmacéuticos y de Laboratorio	5,261,406.56	50,000.00	5,311,406.56	3,003,265.83	3,003,265.83	3,003,265.83	2,308,140.73	0.00	0.00
b6) Combustibles, Lubrificantes y Aditivos	7,960,169.48	2,772,000.00	10,732,169.48	7,040,237.42	7,040,237.42	7,040,237.42	3,691,932.06	0.00	0.00

f3) Proyectos Productivos y Acciones de Fomento	0.00	0.00	0.00	0.00	0.00	0.00	0.00	0.00
G. Inversiones Financieras y Otras Provisiones (G=g1+g2+g3+g4+g5+g6+g7)	0.00	0.00	0.00	0.00	0.00	0.00	0.00	0.00
g1) Inversiones Para el Fomento de Actividades Productivas	0.00	0.00	0.00	0.00	0.00	0.00	0.00	0.00
g2) Acciones y Participaciones de Capital	0.00	0.00	0.00	0.00	0.00	0.00	0.00	0.00
g3) Compra de Títulos y Valores	0.00	0.00	0.00	0.00	0.00	0.00	0.00	0.00
g4) Concesión de Préstamos	0.00	0.00	0.00	0.00	0.00	0.00	0.00	0.00
g5) Inversiones en Fideicomisos, Mandatos y Otros Análogos	0.00	0.00	0.00	0.00	0.00	0.00	0.00	0.00
Fidelcomiso de Desastres Naturales (Informativo)	0.00	0.00	0.00	0.00	0.00	0.00	0.00	0.00
g6) Otras Inversiones Financieras	0.00	0.00	0.00	0.00	0.00	0.00	0.00	0.00
g7) Provisiones para Contingencias y Otras Erogaciones Especiales	0.00	0.00	0.00	0.00	0.00	0.00	0.00	0.00
H. Participaciones y Aportaciones (H=h1+h2+h3)	0.00	499,680.00	499,680.00	499,680.00	499,680.00	499,680.00	499,680.00	0.00
h1) Participaciones	0.00	0.00	0.00	0.00	0.00	0.00	0.00	0.00
h2) Aportaciones	0.00	0.00	0.00	0.00	0.00	0.00	0.00	0.00
h3) Convenios	0.00	499,680.00	499,680.00	499,680.00	499,680.00	499,680.00	499,680.00	0.00
I. Deuda Pública (I=i1+i2+i3+i4+i5+i6+i7)	0.00	0.00	0.00	0.00	0.00	0.00	0.00	0.00
i1) Amortización de la Deuda Pública	0.00	0.00	0.00	0.00	0.00	0.00	0.00	0.00
i2) Intereses de la Deuda Pública	0.00	0.00	0.00	0.00	0.00	0.00	0.00	0.00
i3) Comisiones de la Deuda Pública	0.00	0.00	0.00	0.00	0.00	0.00	0.00	0.00
i4) Gastos de la Deuda Pública	0.00	0.00	0.00	0.00	0.00	0.00	0.00	0.00
i5) Costo por Coberturas	0.00	0.00	0.00	0.00	0.00	0.00	0.00	0.00
i6) Apoyos Financieros	0.00	0.00	0.00	0.00	0.00	0.00	0.00	0.00
i7) Adeudos de Ejercicios Fiscales Anteriores (ADEFAS)	0.00	0.00	0.00	0.00	0.00	0.00	0.00	0.00
III. Total de Egresos (III = I + II)	225,242,200.00	68,523,251.66	293,765,451.66	178,539,432.88	174,447,194.41	115,226,018.78		



SINDICO MUNICIPAL
C. CARMEN DE LOURDES MIRANDA VARGAS



TESORERO MUNICIPAL
LIC. JESUS EDUARDO ALANIS MOSQUEDA

Formato 6 b) Estado Analítico del Ejercicio del Presupuesto de Egresos Detallado - LDF
(Clasificación Administrativa)



Municipio de Villagrán, Gto.
 Estado Analítico del Ejercicio del Presupuesto de Egresos Detallado - LDF
 Clasificación Administrativa
 del 01 de Enero al 30 de Septiembre de 2023
 (PESOS)

Concepto (c)	Egresos						Subejercicio (e)
	Aprobado (d)	Ampliaciones/ (Reducciones)	Modificado	Devengado	Pagado		
I. Gasto No Etiquetado (I=A+B+C+D+E+F+G+H)	155,822,200.00	36,496,424.88	192,318,624.88	117,222,641.96	113,098,683.40	75,095,982.92	
31111M440010100 PRESIDENTE	7,552,318.05	8,021,193.61	15,573,511.66	11,671,672.38	12,107,433.08	3,901,839.28	
31111M440010300 INFORME DE GOBIERNO	319,396.00	86,751.00	406,147.00	265,342.01	217,260.01	140,804.99	
31111M440020100 CARMEN DE LOURDES MIRANDA V	552,768.96	14,380.00	567,148.96	241,717.55	250,717.55	325,431.41	
31111M440030000 REGIDORES	7,636,718.92	547,553.32	8,184,272.24	5,390,326.83	5,078,648.42	2,793,945.41	
31111M440030100 MARIANA ISABEL CASTRO LERMA	521,178.72	20,000.00	541,178.72	478,276.61	529,777.49	62,902.11	
31111M440030200 MARTIN ENRIQUEZ RAMIREZ	521,178.72	20,000.00	541,178.72	349,340.36	414,667.31	191,838.36	
31111M440030300 MARIA LUISA VILAFUERTE	521,178.72	26,450.00	547,628.72	391,036.61	409,356.61	156,592.11	
31111M440030400 CARLOS CARRILLO MACIAS	521,178.72	20,000.00	541,178.72	493,000.99	583,000.99	48,177.73	
31111M440030500 ROSA MARIA LOPEZ SALINAS	521,178.72	21,243.41	542,422.13	507,905.68	538,072.00	34,516.45	
31111M440030600 DORA ELIA CUEVAS VILLAGOMEZ	521,178.72	20,000.00	541,178.72	395,040.90	463,952.90	146,137.82	
31111M440030700 RAUL JAMAICA GUTIERREZ	521,178.72	32,032.00	553,210.72	496,102.12	496,472.12	57,108.60	
31111M440030800 JUAN FRANCISCO CARACHEO DELGADO	521,178.72	20,000.00	541,178.72	463,149.89	493,692.51	78,028.83	
31111M440040000 SECRETARIA DEL HONORABLE AYUNTAMIENTO	2,897,449.90	237,943.94	3,135,393.84	1,539,333.60	1,406,261.42	1,596,060.24	
31111M440050100 TESORERIA MUNICIPAL	23,200,245.94	-8,720,370.86	14,479,875.08	7,019,738.30	6,740,456.89	7,460,136.78	

31111M440050200 ANTICIPO DE PARTICIPACIONES	9,700,000.00	150,000.00	9,850,000.00	8,685,747.01	8,685,747.01	1,164,252.99
31111M440060100 OFICIALIA MAYOR	15,364,322.37	860,071.11	16,224,393.48	10,722,762.26	10,012,699.56	5,501,631.22
31111M440070000 CONTRALORIA	2,484,747.27	272,035.03	2,756,782.30	1,750,352.28	1,585,876.10	1,006,430.02
31111M440080000 CATASTRO	2,566,450.35	469,789.98	3,036,240.33	1,630,880.29	1,504,110.29	1,405,360.04
31111M440090000 DIRECCION DE PLANEACION	1,173,162.23	325,439.23	1,498,601.46	838,834.40	773,358.26	659,767.06
31111M440100000 DIRECCION DE FISCALIZACION	1,397,690.26	189,301.73	1,586,991.99	1,060,816.51	976,345.69	526,175.48
31111M440110100 COMUNICACION SOCIAL	1,904,445.89	574,391.53	2,478,837.42	1,662,507.18	1,789,743.08	816,330.24
31111M440110200 FIESTAS PATRIAS	744,711.98	0.00	744,711.98	503,219.83	503,219.83	241,492.15
31111M440120000 COORDINACION DE UNIDAD DE TRANSPARENCIA	593,188.14	124,536.37	717,724.51	371,713.21	348,489.99	346,011.30
31111M440130000 FOMENTO ECONOMICO	1,790,950.49	477,526.89	2,268,477.38	959,448.29	880,500.27	1,309,029.09
31111M440140000 INSTITUTO DE LAS MUJERES DE VILLAGRAN	794,086.67	164,316.38	958,403.05	528,518.90	481,801.20	429,884.15
31111M440150000 UNIDAD DE DERECHOS HUMANOS	565,805.29	215,393.18	781,198.47	455,054.85	422,857.03	326,143.62
31111M440160000 DIRECCION DE ECOLOGIA	3,814,367.30	658,449.03	4,472,816.33	2,646,967.24	2,422,702.60	1,825,849.09
31111M440170000 COMISION MPAL DEL DEPORTE Y ATN A LA JUV	2,229,284.56	1,346,779.49	3,576,064.05	1,536,012.83	1,470,602.28	2,040,051.22
31111M440180000 CASA DE LA CULTURA	4,289,969.13	3,180,835.43	7,470,804.56	3,838,496.89	3,731,538.33	3,632,307.67
31111M440190000 DIRECCION DE EDUCACION	1,138,284.02	498,739.96	1,637,023.98	1,149,210.22	1,088,122.94	487,813.76
31111M440200000 JURIDICO	1,566,888.03	172,844.68	1,739,732.71	987,492.49	914,407.97	752,240.22
31111M440210000 DESARROLLO SOCIAL	3,329,639.70	420,757.04	3,750,396.74	2,311,643.02	2,088,761.20	1,438,753.72
31111M440220000 DIRECCION DE DESARROLLO RURAL	2,026,366.30	124,539.04	2,150,905.34	1,018,051.47	984,390.75	1,132,853.87
31111M440230000 OBRAS PUBLICAS	6,232,698.76	7,999,173.11	14,231,871.87	5,778,446.55	5,609,882.55	8,453,425.32
31111M440240100 SERVICIOS PUBLICOS MUNICIPALES	5,774,216.92	2,108,700.30	7,882,917.22	3,869,878.92	4,232,528.53	4,013,038.30
31111M440240200 SERVICIO DE LIMPIA	5,467,342.53	246,041.64	5,713,384.17	3,434,510.40	3,121,083.78	2,278,873.77
31111M440240300 MERCADO MUNICIPAL	123,389.06	2,741.52	126,130.58	62,367.76	55,514.16	63,762.82
31111M440240400 RASTRO	398,521.57	115,695.86	514,217.43	236,970.01	210,929.35	277,247.42
31111M440240500 PANTEON	387,707.06	33,198.19	420,905.25	194,883.42	173,467.66	226,021.83
31111M440250000 POLICIA PREVENTIVA	28,495,858.73	1,996,719.82	30,492,578.55	17,575,417.98	15,916,107.73	12,917,160.57
31111M440260000 TRANSITO MUNICIPAL	3,489,484.09	997,785.46	4,487,269.55	2,577,294.79	2,364,747.79	1,909,974.76

31111M440270000 PROTECCION CIVIL	1,650,293.77	440,701.22	2,090,994.99	820,929.24	752,081.55	1,270,065.75
31111M440280000 DIRECCION DE ATENCION AL MIGRANTE	0.00	1,005,073.13	1,005,073.13	606,840.21	561,906.94	398,232.92
31111M440900100 SISTEMA PARA EL DES INTEGRAL DE LA FAMILIA	0.00	10,957,672.11	10,957,672.11	9,705,389.68	9,705,389.68	1,252,282.43
II. Gasto Etiquetado (II=A+B+C+D+E+F+G+H)	69,420,000.00	32,026,826.78	101,446,826.78	61,316,790.92	61,348,511.01	40,130,035.86
31111M440010100 PRESIDENTE	5,287,338.78	-808,000.00	4,479,338.78	3,089,346.85	3,133,916.77	1,389,991.93
31111M440050100 TESORERIA MUNICIPAL	7,015,320.17	-1,300,000.00	5,715,320.17	4,360,621.56	4,158,568.66	1,354,698.61
31111M440060100 OFICIALIA MAYOR	19,078,608.69	2,634,329.00	21,712,937.69	17,121,853.04	17,175,797.24	4,591,084.65
31111M440110100 COMUNICACION SOCIAL	950,000.00	0.00	950,000.00	556,800.00	556,800.00	393,200.00
31111M440210000 DESARROLLO SOCIAL	0.00	300,000.00	300,000.00	300,000.00	150,000.00	0.00
31111M440220000 DIRECCION DE DESARROLLO RURAL	0.00	499,680.00	499,680.00	499,680.00	499,680.00	0.00
31111M440230000 OBRAS PUBLICAS	19,420,000.00	22,707,817.78	42,127,817.78	18,926,021.36	19,027,220.24	23,201,796.42
31111M440240100 SERVICIOS PUBLICOS MUNICIPALES	11,971,944.94	-400,000.00	11,571,944.94	9,767,087.58	9,943,147.57	1,804,857.36
31111M440250000 POLICIA PREVENTIVA	4,161,689.24	3,488,000.00	7,649,689.24	3,252,115.58	3,252,115.58	4,397,573.66
31111M440260000 TRANSITO MUNICIPAL	908,451.32	1,570,000.00	2,478,451.32	683,880.95	683,880.95	1,794,570.37
31111M440270000 PROTECCION CIVIL	626,646.86	1,035,000.00	1,661,646.86	521,384.00	529,384.00	1,140,262.86
31111M440900200 JUNTA MPAL DE AGUA POTABLE Y ALCANTARILL	0.00	2,300,000.00	2,300,000.00	2,238,000.00	2,238,000.00	62,000.00
III. Total de Egresos (III=I+II)	225,242,200.00	68,523,251.66	293,765,451.66	178,539,432.88	174,447,194.41	115,226,018.78


SINDICO MUNICIPAL
C. CARMEN DE LOURDES MIRANDA VARGAS

TESORERO MUNICIPAL
LIC. JESUS EDUARDO ALANIS MOSQUEDA

c8) Ciencia, Tecnología e Innovación	0.00	0.00	0.00	0.00	0.00	0.00	0.00	0.00	0.00	0.00
c9) Otras Industrias y Otros Asuntos Económicos	0.00	0.00	0.00	0.00	0.00	0.00	0.00	0.00	0.00	0.00
D. Otras No Clasificadas en Funciones Anteriores	0.00	0.00	0.00	0.00	0.00	0.00	0.00	0.00	0.00	0.00
d1) Transacciones de la Deuda Pública / Costo Financiero de la Deuda	0.00	0.00	0.00	0.00	0.00	0.00	0.00	0.00	0.00	0.00
d2) Transferencias, Participaciones y Aportaciones Entre Diferentes Niveles y	0.00	0.00	0.00	0.00	0.00	0.00	0.00	0.00	0.00	0.00
d3) Saneamiento del Sistema Financiero	0.00	0.00	0.00	0.00	0.00	0.00	0.00	0.00	0.00	0.00
d4) Adeudos de Ejercicios Fiscales	0.00	0.00	0.00	0.00	0.00	0.00	0.00	0.00	0.00	0.00
II: Gasto Etiquetado (II=A+B+C+D)	69,420,000.00	32,026,826.78	101,446,826.78	61,316,790.92	61,348,511.01	40,130,035.86				
A. Gobierno (A=a1+a2+a3+a4+a5+a6+a7+a8)	16,827,441.58	6,285,000.00	23,112,441.58	12,464,148.94	12,314,665.96	10,648,292.64				
a1) Legislación	0.00	0.00	0.00	0.00	0.00	0.00				
a2) Justicia	0.00	0.00	0.00	0.00	0.00	0.00				
a3) Coordinación de la Política de	5,287,338.78	-808,000.00	4,479,338.78	3,089,346.85	3,133,916.77	1,389,991.93				
a4) Relaciones Exteriores	0.00	0.00	0.00	0.00	0.00	0.00				
a5) Asuntos Financieros y Hacendarios	4,715,320.17	1,000,000.00	5,715,320.17	4,360,621.56	4,158,568.66	1,354,698.61				
a6) Seguridad Nacional	0.00	0.00	0.00	0.00	0.00	0.00				
a7) Asuntos de Orden Público y de	5,696,787.42	6,093,000.00	11,789,787.42	4,457,380.53	4,465,380.53	7,332,406.89				
a8) Otros Servicios Generales	1,127,995.21	0.00	1,127,995.21	556,800.00	556,800.00	571,195.21				
B. Desarrollo Social (B=b1+b2+b3+b4+b5+b6+b7)	33,691,944.94	23,107,497.78	56,799,442.72	31,730,788.94	31,858,047.81	25,068,653.78				
b1) Protección Ambiental	0.00	0.00	0.00	0.00	0.00	0.00				
b2) Vivienda y Servicios a la Comunidad	33,691,944.94	23,107,497.78	56,799,442.72	31,730,788.94	31,858,047.81	25,068,653.78				
b3) Salud	0.00	0.00	0.00	0.00	0.00	0.00				
b4) Recreación, Cultura y Otras	0.00	0.00	0.00	0.00	0.00	0.00				
b5) Educación	0.00	0.00	0.00	0.00	0.00	0.00				
b6) Protección Social	0.00	0.00	0.00	0.00	0.00	0.00				
b7) Otros Asuntos Sociales	0.00	0.00	0.00	0.00	0.00	0.00				
C. Desarrollo Económico (C=c1+c2+c3+c4+c5+c6+c7+c8+c9)	18,900,613.48	2,634,329.00	21,534,942.48	17,121,853.04	17,175,797.24	4,413,089.44				
c1) Asuntos Económicos, Comerciales y Laborales en General	18,900,613.48	2,634,329.00	21,534,942.48	17,121,853.04	17,175,797.24	4,413,089.44				
c2) Agropecuaria, Silvicultura, Pesca y Caza	0.00	0.00	0.00	0.00	0.00	0.00				
c3) Combustibles y Energía	0.00	0.00	0.00	0.00	0.00	0.00				
c4) Minería, Manufacturas y	0.00	0.00	0.00	0.00	0.00	0.00				
c5) Transporte	0.00	0.00	0.00	0.00	0.00	0.00				
c6) Comunicaciones	0.00	0.00	0.00	0.00	0.00	0.00				
c7) Turismo	0.00	0.00	0.00	0.00	0.00	0.00				
c8) Ciencia, Tecnología e Innovación	0.00	0.00	0.00	0.00	0.00	0.00				
c9) Otras Industrias y Otros Asuntos	0.00	0.00	0.00	0.00	0.00	0.00				

D. Otras No Clasificadas en Funciones								
d1) Transacciones de la Deuda Pública / Costo Financiero de la Deuda	0.00	0.00	0.00	0.00	0.00	0.00	0.00	0.00
d2) Transferencias, Participaciones Y Aportaciones Entre Diferentes Niveles Y	0.00	0.00	0.00	0.00	0.00	0.00	0.00	0.00
d3) Saneamiento del Sistema Financiero	0.00	0.00	0.00	0.00	0.00	0.00	0.00	0.00
d4) Adeudos de Ejercicios Fiscales	0.00	0.00	0.00	0.00	0.00	0.00	0.00	0.00
III. Total de Egresos (III = I + II)	225,242,200.00	68,523,251.66	293,765,451.66	178,539,432.88	174,447,194.41	115,226,018.78		



 SIMDICO MUNICIPAL
 C. CARMEN DE LOURDES MIRANDA VARGAS


 TESORERO MUNICIPAL
 LIC. JESUS EDUARDO ALANIS MOSQUEDA

E. Gastos asociados a la implementación de nuevas leyes federales o reformas a las mismas (E=e1+e2)	0.00	0.00	0.00	0.00	0.00	0.00	0.00
e1) Nombre del Programa o Ley 1	0.00	0.00	0.00	0.00	0.00	0.00	0.00
e2) Nombre del Programa o Ley 2	0.00	0.00	0.00	0.00	0.00	0.00	0.00
F. Sentencias laborales definitivas	0.00	0.00	0.00	0.00	0.00	0.00	0.00
III. Total de Gasto en Servicios Personales (III = I + II)	105,067,825.11	14,885,176.91	119,953,002.02	73,147,280.35	67,206,992.43	46,805,721.67	



C. CARMEN DE LOURDES MIRANDA VARGAS
 SINDICO MUNICIPAL



LIC. JESUS EDUARDO ALANIS MOSQUEDA
 TESORERO MUNICIPAL